

GOBIERNO AUTONOMO DESCENTRALIZADO PARROQUIAL DEL QUINCHE

BALANCE DE COMPROBACION

Al 31 de diciembre del 2024

CUENTAS		SALDOS INICIALES		FLUJOS		SUMAS		SALDOS FINALES	
CÓDIGO	DENOMINACIÓN	DEUDOR	ACREEDOR	DÉBITOS	CRÉDITOS	DÉBITOS	CRÉDITOS	DEUDOR	ACREEDOR
111	Efectivo y Equivalente de Efectivo	452,797.78	0.00	1,424,173.37	,454,244.26	1,876,971.15	1,454,244.26	422,726.89	0.00
11101	Cajas Recaudadoras	0.00	0.00	82,367.56	82,367.56	82,367.56	82,367.56	0.00	0.00
11103	Banco Central del Ecuador Moneda de Curso Legal	452,741.78	0.00	1,177,034.09	,207,183.98	1,629,775.87	1,207,183.98	422,591.89	0.00
1110301	Banco Central del Ecuador Moneda de Curso Legal G/	425,857.10	0.00	812,122.82	,025,203.90	1,237,979.92	1,025,203.90	212,776.02	0.00
1110302	Banco Central del Ecuador Moneda de Curso Legal MI	26,884.68	0.00	364,911.27	181,980.08	391,795.95	181,980.08	209,815.87	0.00
11115	Bancos Comerciales Moneda de Curso Legal-Cuenta d	56.00	0.00	82,357.86	82,413.86	82,413.86	82,413.86	0.00	0.00
1111501	Bancos Comerciales Moneda de Curso Legal-Cuenta d	56.00	0.00	82,357.86	82,413.86	82,413.86	82,413.86	0.00	0.00
11133	Notas de Crédito por Efectivizar	0.00	0.00	82,413.86	82,278.86	82,413.86	82,278.86	135.00	0.00
112	Anticipos de Fondos	10,712.27	0.00	135,755.52	119,240.50	146,467.79	119,240.50	27,227.29	0.00
11201	Anticipos a Servidores Públicos	323.71	0.00	66,807.28	65,634.47	67,130.99	65,634.47	1,496.52	0.00
1120101	Anticipos de Remuneraciones Tipo A	323.71	0.00	56,948.28	55,775.58	57,271.99	55,775.58	1,496.41	0.00
1120103	Anticipos de Remuneraciones Tipo C	0.00	0.00	9,859.00	9,858.89	9,859.00	9,858.89	0.11	0.00
11205	Anticipos a Proveedores de Bienes y/o Servicios	0.00	0.00	67,827.66	52,482.18	67,827.66	52,482.18	15,345.48	0.00
1120502	Anticipos a Proveedores de Bienes y/o Servicios	0.00	0.00	67,827.66	52,482.18	67,827.66	52,482.18	15,345.48	0.00
11215	Fondos a Rendir Cuentas	7,830.31	0.00	959.17	1,123.85	8,789.48	1,123.85	7,665.63	0.00
1121501	Anticipos de Viáticos, Pasajes y Otros de Viaje Instituc	3,460.00	0.00	0.00	0.00	3,460.00	0.00	3,460.00	0.00
1121503	Otros Fondos para Fines Específicos	4,370.31	0.00	959.17	1,123.85	5,329.48	1,123.85	4,205.63	0.00
11222	Egresos Realizados por Recuperar (Pagos efectuados a	1,000.00	0.00	161.41	0.00	1,161.41	0.00	1,161.41	0.00
11223	Débitos Indebidos	1,557.34	0.00	0.00	0.00	1,557.34	0.00	1,557.34	0.00
11245	Anticipos para la Compra de Combustibles	0.91	0.00	0.00	0.00	0.91	0.00	0.91	0.00
113	Cuentas por Cobrar	0.00	0.00	1,362,064.15	,253,260.18	1,362,064.15	1,253,260.18	108,803.97	0.00
11313	Cuentas por Cobrar Tasas y Contribuciones	0.00	0.00	85,742.78	53,394.50	85,742.78	53,394.50	32,348.28	0.00
11314	Cuentas por Cobrar Venta de Bienes y Servicios	0.00	0.00	322,145.72	287,044.76	322,145.72	287,044.76	35,100.96	0.00
11318	Cuentas por Cobrar Transferencias y Donaciones Corri	0.00	0.00	127,407.33	118,000.92	127,407.33	118,000.92	9,406.41	0.00

GOBIERNO AUTONOMO DESCENTRALIZADO PARROQUIAL DEL QUINCHE

BALANCE DE COMPROBACION

Al 31 de diciembre del 2024

CUENTAS		SALDOS INICIALES		FLUJOS		SUMAS		SALDOS FINALES	
CÓDIGO	DENOMINACIÓN	DEUDOR	ACREEDOR	DÉBITOS	CRÉDITOS	DÉBITOS	CRÉDITOS	DEUDOR	ACREEDOR
11319	Cuentas por Cobrar Otros Ingresos	0.00	0.00	477.42	477.42	477.42	477.42	0.00	0.00
1131901	Cuentas por cobrar empleados	0.00	0.00	477.42	477.42	477.42	477.42	0.00	0.00
11328	Cuentas por Cobrar Transferencias y Donaciones de C	0.00	0.00	597.659.38	565.711.06	597.659.38	565.711.06	31.948.32	0.00
11381	Cuentas por Cobrar Impuesto al Valor Agregado	0.00	0.00	94.158.06	94.158.06	94.158.06	94.158.06	0.00	0.00
1138101	Cuentas por Cobrar Impuesto al Valor Agregado - Com	0.00	0.00	89.866.80	89.866.80	89.866.80	89.866.80	0.00	0.00
1138102	Cuentas por Cobrar Impuesto al Valor Agregado – Veni	0.00	0.00	4.291.26	4.291.26	4.291.26	4.291.26	0.00	0.00
11397	Cuentas por Cobrar Anticipos de Fondos de Años Ante	0.00	0.00	2.850.00	2.850.00	2.850.00	2.850.00	0.00	0.00
11398	Cuentas por Cobrar de Años Anteriores	0.00	0.00	131.623.46	131.623.46	131.623.46	131.623.46	0.00	0.00
124	Deudores Financieros	179.328.10	0.00	0.00	134.473.46	179.328.10	134.473.46	44.854.64	0.00
12497	Anticipos de Fondos de Años Anteriores	40.283.87	0.00	0.00	2.850.00	40.283.87	2.850.00	37.433.87	0.00
1249707	Anticipos por Devengar de Ejercicios Anteriores de	40.283.87	0.00	0.00	2.850.00	40.283.87	2.850.00	37.433.87	0.00
12498	Cuentas por Cobrar de Años Anteriores	139.044.23	0.00	0.00	131.623.46	139.044.23	131.623.46	7.420.77	0.00
1249801	Cuentas por Cobrar de Años Anteriores	139.044.23	0.00	0.00	131.623.46	139.044.23	131.623.46	7.420.77	0.00
125	Activos Diferidos	0.00	0.00	400.00	400.00	400.00	400.00	0.00	0.00
12531	Prepagos de Seguros, Costos Financieros y Otros Gaste	0.00	0.00	400.00	400.00	400.00	400.00	0.00	0.00
1253101	Prepagos de Seguros	0.00	0.00	400.00	400.00	400.00	400.00	0.00	0.00
131	Inventario para Consumo Corriente	158.40	0.00	4.467.54	4.078.14	4.625.94	4.078.14	547.80	0.00
13101	Inventario de Bienes de Uso y Consumo Corriente	158.40	0.00	4.467.54	4.078.14	4.625.94	4.078.14	547.80	0.00
1310103	Inventario de Lubricantes	0.00	0.00	1.921.00	1.921.00	1.921.00	1.921.00	0.00	0.00
1310104	Inventario de Materiales de Oficina	158.40	0.00	480.26	90.86	638.66	90.86	547.80	0.00
1310105	Inventario de Materiales de Aseo	0.00	0.00	145.28	145.28	145.28	145.28	0.00	0.00
1310113	Inventarios de Repuestos y Accesorios	0.00	0.00	1.921.00	1.921.00	1.921.00	1.921.00	0.00	0.00
141	Propiedad, Planta y Equipo de Administración	2.311.922.62	0.00	244.384.35	11.786.09	2.556.306.97	11.786.09	2.544.520.88	0.00
14101	Bienes Muebles	466.224.96	0.00	209.755.23	0.00	675.980.19	0.00	675.980.19	0.00

GOBIERNO AUTONOMO DESCENTRALIZADO PARROQUIAL DEL QUINCHE

BALANCE DE COMPROBACION

Al 31 de diciembre del 2024

Cuentas		SalDOS INICIALES		FLUJOS		SUMAS		SALDOS FINALES	
CÓDIGO	DENOMINACIÓN	DEUDOR	ACREEDOR	DÉBITOS	CRÉDITOS	DÉBITOS	CRÉDITOS	DEUDOR	ACREEDOR
1410103	Mobiliarios	62,795.97	0.00	1,094.82	0.00	63,890.79	0.00	63,890.79	0.00
1410104	Maquinarias y Equipos	134,524.32	0.00	180,005.00	0.00	314,529.32	0.00	314,529.32	0.00
1410105	Vehículos	188,102.01	0.00	26,078.26	0.00	214,180.27	0.00	214,180.27	0.00
1410106	Herramientas	3,545.54	0.00	247.00	0.00	3,792.54	0.00	3,792.54	0.00
1410107	Equipos, Sistemas y Paquetes Informáticos	37,829.65	0.00	2,330.15	0.00	40,159.80	0.00	40,159.80	0.00
1410109	Libros y Colecciones	28,815.47	0.00	0.00	0.00	28,815.47	0.00	28,815.47	0.00
1410113	Equipo Médico	10,612.00	0.00	0.00	0.00	10,612.00	0.00	10,612.00	0.00
14103	Bienes Inmuebles	2,199,738.78	0.00	0.00	0.00	2,199,738.78	0.00	2,199,738.78	0.00
1410301	Terrenos	2,155,118.39	0.00	0.00	0.00	2,155,118.39	0.00	2,155,118.39	0.00
1410302	Edificios, Locales y Residencias	44,484.39	0.00	0.00	0.00	44,484.39	0.00	44,484.39	0.00
1410303	Bienes Prefabricados	136.00	0.00	0.00	0.00	136.00	0.00	136.00	0.00
14107	Bienes de Uso Público	0.00	0.00	34,629.12	0.00	34,629.12	0.00	34,629.12	0.00
1410701	Terreno de Uso Público	0.00	0.00	34,629.12	0.00	34,629.12	0.00	34,629.12	0.00
14199	Depreciación Acumulada	0.00	354,041.12	0.00	11,786.09	0.00	365,827.21	0.00	365,827.21
1419902	Depreciación Acumulada de Edificios, Locales y Resid	0.00	7,819.18	0.00	1,153.28	0.00	8,972.46	0.00	8,972.46
1419903	Depreciación Acumulada de Mobiliarios	0.00	46,223.88	0.00	1,921.72	0.00	48,145.60	0.00	48,145.60
1419904	Depreciación Acumulada de Maquinarias y Equipos	0.00	105,040.94	0.00	2,403.19	0.00	107,444.13	0.00	107,444.13
1419905	Depreciación Acumulada de Vehículos	0.00	149,288.62	0.00	1,643.25	0.00	150,931.87	0.00	150,931.87
1419906	Depreciación Acumulada de Herramientas	0.00	1,303.82	0.00	321.86	0.00	1,625.68	0.00	1,625.68
1419907	Depreciación Acumulada de Equipos, Sistemas y Paquet	0.00	33,418.43	0.00	595.32	0.00	34,013.75	0.00	34,013.75
1419909	Depreciación Acumulada de Libros y Colecciones	0.00	7,273.09	0.00	2,587.48	0.00	9,860.57	0.00	9,860.57
1419916	(-) Depreciación Acumulada de Equipo Médico y Odor	0.00	3,662.68	0.00	962.92	0.00	4,625.60	0.00	4,625.60
1419923	(-) Depreciación Acumulada de Bienes Prefabricados	0.00	10.48	0.00	3.53	0.00	14.01	0.00	14.01
1419999	Depreciación Acumulada de Otros Bienes Inmuebles	0.00	0.00	0.00	193.54	0.00	193.54	0.00	193.54

GOBIERNO AUTONOMO DESCENTRALIZADO PARROQUIAL DEL QUINCHE

BALANCE DE COMPROBACION

Al 31 de diciembre del 2024

CUENTAS		SALDOS INICIALES		FLUJOS		SUMAS		SALDOS FINALES	
CÓDIGO	DENOMINACIÓN	DEUDOR	ACREEDOR	DÉBITOS	CRÉDITOS	DÉBITOS	CRÉDITOS	DEUDOR	ACREEDOR
151	Inversiones en Obras en Proceso	128.754.56	0.00	200.987.62	200.987.62	329.742.18	200.987.62	128.754.56	0.00
15151	Obras de Infraestructura	0.00	0.00	34.723.97	34.723.97	34.723.97	34.723.97	0.00	0.00
1515104	Infraestructura de Urbanización y Embellecimiento	0.00	0.00	34.723.97	34.723.97	34.723.97	34.723.97	0.00	0.00
15155	Mantenimiento y Reparaciones Mayores de Obras	0.00	0.00	61.310.53	61.310.53	61.310.53	61.310.53	0.00	0.00
1515501	En Obras de Infraestructura	0.00	0.00	61.310.53	61.310.53	61.310.53	61.310.53	0.00	0.00
15158	Transferencias para Inversión al Sector Público	0.00	0.00	8.918.62	8.918.62	8.918.62	8.918.62	0.00	0.00
1515802	A Entidades Descentralizadas y Autónomas	0.00	0.00	8.918.62	8.918.62	8.918.62	8.918.62	0.00	0.00
15192	Acumulación de Costos en Inversiones en Obras en Proceso	128.754.56	0.00	96.034.50	96.034.50	224.789.06	96.034.50	128.754.56	0.00
1519202	Acumulación de Costos en Inversiones en Obras en Proceso	0.00	0.00	96.034.50	96.034.50	96.034.50	96.034.50	0.00	0.00
1519203	Acumulación de Costos en Inversiones en Programas e Iniciativas	128.754.56	0.00	0.00	0.00	128.754.56	0.00	128.754.56	0.00
152	Inversiones en Programas en Ejecución	5.956.09	0.00	2.519.271.18	.518.785.42	2.525.227.27	2.518.785.42	6.441.85	0.00
15211	Remuneraciones Básicas	0.00	0.00	235.688.19	235.688.19	235.688.19	235.688.19	0.00	0.00
1521105	Remuneraciones Unificadas	0.00	0.00	40.739.57	40.739.57	40.739.57	40.739.57	0.00	0.00
1521106	Salarios Unificados	0.00	0.00	194.948.62	194.948.62	194.948.62	194.948.62	0.00	0.00
15212	Remuneraciones Complementarias	0.00	0.00	37.451.46	37.451.46	37.451.46	37.451.46	0.00	0.00
1521203	Decimotercer Sueldo	0.00	0.00	19.754.78	19.754.78	19.754.78	19.754.78	0.00	0.00
1521204	Decimocuarto Sueldo	0.00	0.00	17.696.68	17.696.68	17.696.68	17.696.68	0.00	0.00
15215	Remuneraciones Temporales	0.00	0.00	1.232.65	1.232.65	1.232.65	1.232.65	0.00	0.00
1521509	Horas Extraordinarias y Suplementarias	0.00	0.00	1.232.65	1.232.65	1.232.65	1.232.65	0.00	0.00
15216	Aportes Patronales a la Seguridad Social	0.00	0.00	44.485.82	44.485.82	44.485.82	44.485.82	0.00	0.00
1521601	Aporte Patronal	0.00	0.00	27.994.02	27.994.02	27.994.02	27.994.02	0.00	0.00
1521602	Fondo de Reserva	0.00	0.00	16.491.80	16.491.80	16.491.80	16.491.80	0.00	0.00
15218	Indemnizaciones	0.00	0.00	17.293.38	17.293.38	17.293.38	17.293.38	0.00	0.00
1521803	Despido Intempestivo	0.00	0.00	10.452.32	10.452.32	10.452.32	10.452.32	0.00	0.00

GOBIERNO AUTONOMO DESCENTRALIZADO PARROQUIAL DEL QUINCHE

BALANCE DE COMPROBACION

Al 31 de diciembre del 2024

Cuentas		SalDOS INICIALES		FLUJOS		SUMAS		SalDOS FINALES	
CÓDIGO	DENOMINACIÓN	DEUDOR	ACREEDOR	DÉBITOS	CRÉDITOS	DÉBITOS	CRÉDITOS	DEUDOR	ACREEDOR
1521804	Compensación por Desahucio	0.00	0.00	3,496.01	3,496.01	3,496.01	3,496.01	0.00	0.00
1521807	Compensación por Vacaciones no Gozadas por Cesació	0.00	0.00	3,345.05	3,345.05	3,345.05	3,345.05	0.00	0.00
15231	Servicios Básicos	0.00	0.00	2,669.45	2,669.45	2,669.45	2,669.45	0.00	0.00
1523101	Agua Potable	0.00	0.00	1,134.50	1,134.50	1,134.50	1,134.50	0.00	0.00
1523104	Energía Eléctrica	0.00	0.00	1,008.27	1,008.27	1,008.27	1,008.27	0.00	0.00
1523105	Telecomunicaciones	0.00	0.00	526.68	526.68	526.68	526.68	0.00	0.00
15232	Servicios Generales	0.00	0.00	125,026.87	125,026.87	125,026.87	125,026.87	0.00	0.00
1523204	Edición, Impresión, Reproducción y Publicaciones	0.00	0.00	444.00	444.00	444.00	444.00	0.00	0.00
1523205	Espectáculos Culturales y Sociales	0.00	0.00	40,886.69	40,886.69	40,886.69	40,886.69	0.00	0.00
1523208	Servicio de Seguridad y Vigilancia	0.00	0.00	35,341.00	35,341.00	35,341.00	35,341.00	0.00	0.00
1523235	Servicio de Alimentacion	0.00	0.00	29,762.15	29,762.15	29,762.15	29,762.15	0.00	0.00
1523255	Combustibles	0.00	0.00	18,593.03	18,593.03	18,593.03	18,593.03	0.00	0.00
15234	Instalación, Mantenimiento y Reparaciones	0.00	0.00	21,340.00	21,340.00	21,340.00	21,340.00	0.00	0.00
1523404	Gastos en Maquinaria y Equipos (Instalación, Manteni	0.00	0.00	6,421.00	6,421.00	6,421.00	6,421.00	0.00	0.00
1523405	Gastos en Vehículos (Instalación, Mantenimiento y Rej	0.00	0.00	13,921.00	13,921.00	13,921.00	13,921.00	0.00	0.00
1523418	Mantenimiento de Áreas Verdes y Arreglo de Vías Inte	0.00	0.00	998.00	998.00	998.00	998.00	0.00	0.00
15235	Arrendamientos de Bienes	0.00	0.00	10,240.02	10,240.02	10,240.02	10,240.02	0.00	0.00
1523502	Arrendamiento de Edificios, Locales y Residencias	0.00	0.00	1,656.00	1,656.00	1,656.00	1,656.00	0.00	0.00
1523505	Arrendamiento de Vehículos	0.00	0.00	8,584.02	8,584.02	8,584.02	8,584.02	0.00	0.00
15236	Contratación de Estudios e Investigaciones	0.00	0.00	275,864.49	275,864.49	275,864.49	275,864.49	0.00	0.00
1523601	Consultoría, Asesoría e Investigación Especializada	0.00	0.00	26,942.00	26,942.00	26,942.00	26,942.00	0.00	0.00
1523605	Estudio y Diseño de Proyectos	0.00	0.00	29,245.00	29,245.00	29,245.00	29,245.00	0.00	0.00
1523606	Honorarios por Contratos Civiles de Servicios	0.00	0.00	217,692.49	217,692.49	217,692.49	217,692.49	0.00	0.00
1523612	Capacitación a Servidores Públicos	0.00	0.00	1,985.00	1,985.00	1,985.00	1,985.00	0.00	0.00

GOBIERNO AUTONOMO DESCENTRALIZADO PARROQUIAL DEL QUINCHE

BALANCE DE COMPROBACION

Al 31 de diciembre del 2024

CUENTAS		SALDOS INICIALES		FLUJOS		SUMAS		SALDOS FINALES	
CÓDIGO	DENOMINACIÓN	DEUDOR	ACREEDOR	DÉBITOS	CRÉDITOS	DÉBITOS	CRÉDITOS	DEUDOR	ACREEDOR
15237	Gastos en Informática	0.00	0.00	2.500.00	2.500.00	2.500.00	2.500.00	0.00	0.00
1523702	Arrendamiento y Licencias de Uso de Paquetes Inform:	0.00	0.00	600.00	600.00	600.00	600.00	0.00	0.00
1523704	Mantenimiento y Reparación de Equipos y Sistemas In	0.00	0.00	1.900.00	1.900.00	1.900.00	1.900.00	0.00	0.00
15238	Inventarios de Bienes de Uso y Consumo para Inversió	5.956.09	0.00	133.703.83	133.218.07	139.659.92	133.218.07	6.441.85	0.00
1523802	Vestuario, Lencería, Prendas de Protección, Insumos y	1.827.65	0.00	19.227.29	19.227.29	21.054.94	19.227.29	1.827.65	0.00
1523803	Inventarios de Lubricantes	0.00	0.00	13.421.00	13.421.00	13.421.00	13.421.00	0.00	0.00
1523804	Inventarios de Materiales de Oficina	2.533.34	0.00	2.187.89	1.702.13	4.721.23	1.702.13	3.019.10	0.00
1523805	Inventarios de Materiales de Aseo	0.00	0.00	1.170.32	1.170.32	1.170.32	1.170.32	0.00	0.00
1523807	Materiales de Impresión, Fotografía, Reproducción y P	0.00	0.00	1.260.00	1.260.00	1.260.00	1.260.00	0.00	0.00
1523811	Inventarios de Insumos, Bienes, Materiales y Suministr	1.595.10	0.00	66.996.57	66.996.57	68.591.67	66.996.57	1.595.10	0.00
1523812	Inventarios de Materiales Didácticos	0.00	0.00	2.384.76	2.384.76	2.384.76	2.384.76	0.00	0.00
1523813	Inventarios de Repuestos y Accesorios	0.00	0.00	22.500.00	22.500.00	22.500.00	22.500.00	0.00	0.00
1523827	Uniformes Deportivos	0.00	0.00	4.556.00	4.556.00	4.556.00	4.556.00	0.00	0.00
15239	Impuestos, Tasas y Contribuciones	0.00	0.00	14.229.78	14.229.78	14.229.78	14.229.78	0.00	0.00
1523902	Tasas Generales	0.00	0.00	14.229.78	14.229.78	14.229.78	14.229.78	0.00	0.00
15240	Seguros, Costos Financieros y Otros Gastos	0.00	0.00	6.019.14	6.019.14	6.019.14	6.019.14	0.00	0.00
1524001	Seguros	0.00	0.00	5.944.34	5.944.34	5.944.34	5.944.34	0.00	0.00
1524006	Costas Judiciales, Trámites Notariales, Legalización de	0.00	0.00	74.80	74.80	74.80	74.80	0.00	0.00
15245	Bienes Muebles no Depreciables	0.00	0.00	3.443.60	3.443.60	3.443.60	3.443.60	0.00	0.00
1524503	Mobiliarios (Bienes Muebles no Depreciables)	0.00	0.00	1.120.00	1,120.00	1,120.00	1,120.00	0.00	0.00
1524506	Herramientas (Bienes Muebles no Depreciables)	0.00	0.00	2.323.60	2,323.60	2,323.60	2,323.60	0.00	0.00
15292	Acumulación de Costos en Inversiones en Programas c	0.00	0.00	794.041.25	794.041.25	794.041.25	794.041.25	0.00	0.00
1529201	Acumulación de Costos en Inversiones - Programas	0.00	0.00	794.041.25	794.041.25	794.041.25	794.041.25	0.00	0.00
15298	Aplicación a Gastos de Gestión	0.00	0.00	794.041.25	794.041.25	794.041.25	794.041.25	0.00	0.00

GOBIERNO AUTONOMO DESCENTRALIZADO PARROQUIAL DEL QUINCHE

BALANCE DE COMPROBACION

Al 31 de diciembre del 2024

Cuentas		Saldos Iniciales		Flujos		Sumas		Saldos Finales	
Código	Denominación	Deudor	Acreedor	Débitos	Créditos	Débitos	Créditos	Deudor	Acreedor
212	Depósitos y Fondos de Terceros	0.00	1,231.01	11,250.98	11,250.98	11,250.98	12,481.99	0.00	1,231.01
21203	Fondos de Terceros	0.00	23.63	11,250.98	11,250.98	11,250.98	11,274.61	0.00	23.63
21205	Anticipos por Bienes y Servicios	0.00	907.38	0.00	0.00	0.00	907.38	0.00	907.38
21209	Depósitos Pendientes de Aplicación	0.00	300.00	0.00	0.00	0.00	300.00	0.00	300.00
213	Cuentas por Pagar	0.00	0.00	1,266,816.05	567,194.80	1,266,816.05	1,567,194.80	0.00	300,378.75
21351	Cuentas por Pagar Gastos en Personal	0.00	0.00	116,772.67	120,594.44	116,772.67	120,594.44	0.00	3,821.77
2135101	C x P Gastos en Personal - Líquido	0.00	0.00	90,209.28	93,072.00	90,209.28	93,072.00	0.00	2,862.72
2135102	Cuentas por pagar beneficios sociales	0.00	0.00	9,789.27	9,789.27	9,789.27	9,789.27	0.00	0.00
2135106	Cuentas por pagar aportes patronales al IESS	0.00	0.00	16,774.12	17,733.17	16,774.12	17,733.17	0.00	959.05
21353	Cuentas por Pagar Bienes y Servicios de Consumo	0.00	0.00	5,131.68	11,478.15	5,131.68	11,478.15	0.00	6,346.47
2135301	C x P Bienes y Serv. Consumo - Proveedor	0.00	0.00	5,050.00	11,395.37	5,050.00	11,395.37	0.00	6,345.37
2135302	C x P Bienes y Serv. Consumo - Impuesto a la Renta	0.00	0.00	81.68	82.78	81.68	82.78	0.00	1.10
21357	Cuentas por Pagar Otros Gastos	0.00	0.00	549.35	549.35	549.35	549.35	0.00	0.00
2135701	C x P Otros Gastos - Proveedor	0.00	0.00	545.26	545.26	545.26	545.26	0.00	0.00
2135702	C x P Otros Gastos - Impuesto a la Renta	0.00	0.00	4.09	4.09	4.09	4.09	0.00	0.00
21358	Cuentas por Pagar Transferencias y Donaciones Corriente	0.00	0.00	8,241.62	8,805.98	8,241.62	8,805.98	0.00	564.36
21371	Cuentas por Pagar Gastos en Personal para Inversión	0.00	0.00	327,817.61	336,151.50	327,817.61	336,151.50	0.00	8,333.89
2137101	Cuentas por Pagar Gastos en Personal para Inversión	0.00	0.00	248,633.68	252,981.57	248,633.68	252,981.57	0.00	4,347.89
2137102	Cuentas por Pagar Gastos en Personal para Inversión -	0.00	0.00	36,649.36	37,451.46	36,649.36	37,451.46	0.00	802.10
2137105	C x P Gastos en Personal para Inversión 100% SRI	0.00	0.00	978.23	1,480.33	978.23	1,480.33	0.00	502.10
2137106	Cuentas por Pagar Gastos en Personal para Inversión -	0.00	0.00	41,556.34	44,238.14	41,556.34	44,238.14	0.00	2,681.80
21373	Cuentas por Pagar Bienes y Servicios para Inversión	0.00	0.00	386,344.38	574,788.26	386,344.38	574,788.26	0.00	188,443.88
2137301	C x P Bienes y Serv. Inversión - Proveedor	0.00	0.00	367,242.80	547,116.41	367,242.80	547,116.41	0.00	179,873.61
2137302	C x P Bienes y Serv. Inversión - Impuesto a la Renta	0.00	0.00	19,101.58	27,671.85	19,101.58	27,671.85	0.00	8,570.27

GOBIERNO AUTONOMO DESCENTRALIZADO PARROQUIAL DEL QUINCHE

BALANCE DE COMPROBACION

Al 31 de diciembre del 2024

CUENTAS		SALDOS INICIALES		FLUJOS		SUMAS		SALDOS FINALES	
CÓDIGO	DENOMINACIÓN	DEUDOR	ACREEDOR	DÉBITOS	CRÉDITOS	DÉBITOS	CRÉDITOS	DEUDOR	ACREEDOR
21375	Cuentas por Pagar Obras Públicas	0.00	0.00	34.723.97	96.034.50	34.723.97	96.034.50	0.00	61.310.53
2137501	C x P Obras Públicas - Proveedor	0.00	0.00	34.117.96	95.428.49	34.117.96	95.428.49	0.00	61.310.53
2137502	C x P Obras Públicas - Impuesto a la Renta	0.00	0.00	606.01	606.01	606.01	606.01	0.00	0.00
21377	Cuentas por Pagar Otros Gastos de Inversión	0.00	0.00	20.248.92	20.248.92	20.248.92	20.248.92	0.00	0.00
2137701	Cuentas por Pagar Otros Gastos de Inversión	0.00	0.00	20.204.65	20.204.65	20.204.65	20.204.65	0.00	0.00
2137702	Cuentas por Pagar Otros Gastos de Inversión - I. Renta	0.00	0.00	44.27	44.27	44.27	44.27	0.00	0.00
21378	Cuentas por Pagar Transferencias y Donaciones para Ir	0.00	0.00	7.702.44	9.019.36	7.702.44	9.019.36	0.00	1.316.92
21381	Cuentas por Pagar Impuesto al Valor Agregado	0.00	0.00	94.158.06	94.158.06	94.158.06	94.158.06	0.00	0.00
2138108	Cuentas Por Pagar Impuesto al Valor Agregado Socied:	0.00	0.00	4.291.26	4.291.26	4.291.26	4.291.26	0.00	0.00
2138114	CxP IVA SRI 100% Ley Reformativa LRTI	0.00	0.00	89.866.80	89.866.80	89.866.80	89.866.80	0.00	0.00
21384	Cuentas por Pagar Inversiones en Bienes de Larga Dur.	0.00	0.00	179.711.17	209.755.23	179.711.17	209.755.23	0.00	30.044.06
2138401	Cuentas por Pagar Inversiones en Bienes de Larga Dur.	0.00	0.00	179.711.17	209.260.23	179.711.17	209.260.23	0.00	29.549.06
2138402	Retenciones Fisco Inversiones en Bienes de Larga Dur.	0.00	0.00	0.00	495.00	0.00	495.00	0.00	495.00
21398	Cuentas por Pagar de Años Anteriores	0.00	0.00	85.414.18	85.611.05	85.414.18	85.611.05	0.00	196.87
224	Obligaciones de presupuestos Clausurados	0.00	167.804.22	93.670.73	0.00	93.670.73	167.804.22	0.00	74.133.49
22497	Depósitos y Fondos de Terceros de Años Anteriores	0.00	68.16	0.00	0.00	0.00	68.16	0.00	68.16
2249702	Depósitos y Fondos de Terceros de Años Anteriores	0.00	68.16	0.00	0.00	0.00	68.16	0.00	68.16
22498	Cuentas por Pagar del Año Anterior	0.00	167.736.06	93.670.73	0.00	93.670.73	167.736.06	0.00	74.065.33
2249801	Cuentas por Pagar del Año Anterior	0.00	167.736.06	93.670.73	0.00	93.670.73	167.736.06	0.00	74.065.33
611	Patrimonio Público	0.00	739.332.29	0.00	181.262.30	0.00	2.920.594.59	0.00	2.920.594.59
61109	Patrimonio de Gobiernos Autónomos Descentralizados	0.00	739.332.29	0.00	181.262.30	0.00	2.920.594.59	0.00	2.920.594.59
618	Resultados de Ejercicios	0.00	181.262.30	181.262.30	0.00	181.262.30	181.262.30	0.00	0.00
61801	Resultados Ejercicios Anteriores	0.00	181.262.30	181.262.30	0.00	181.262.30	181.262.30	0.00	0.00
623	Tasas y Contribuciones	0.00	0.00	0.00	85.742.78	0.00	85.742.78	0.00	85.742.78

GOBIERNO AUTONOMO DESCENTRALIZADO PARROQUIAL DEL QUINCHE

BALANCE DE COMPROBACION

Al 31 de diciembre del 2024

CUENTAS		SALDOS INICIALES		FLUJOS		SUMAS		SALDOS FINALES	
CÓDIGO	DENOMINACIÓN	DEUDOR	ACREEDOR	DÉBITOS	CRÉDITOS	DÉBITOS	CRÉDITOS	DEUDOR	ACREEDOR
62304	Contribuciones	0.00	0.00	0.00	85,742.78	0.00	85,742.78	0.00	85,742.78
6230403	Contribuciones de las Compañías y Entidades Financie	0.00	0.00	0.00	13,000.00	0.00	13,000.00	0.00	13,000.00
6230499	Otras Contribuciones	0.00	0.00	0.00	72,742.78	0.00	72,742.78	0.00	72,742.78
624	Venta de Bienes y Servicios	0.00	0.00	0.00	322,145.72	0.00	322,145.72	0.00	322,145.72
62403	Ventas no Industriales	0.00	0.00	0.00	322,145.72	0.00	322,145.72	0.00	322,145.72
6240399	Otros Servicios Técnicos y Especializados	0.00	0.00	0.00	322,145.72	0.00	322,145.72	0.00	322,145.72
625	Rentas de Inversiones y Otros	0.00	0.00	0.00	477.42	0.00	477.42	0.00	477.42
62524	Otros Ingresos no Clasificados	0.00	0.00	0.00	477.42	0.00	477.42	0.00	477.42
6252499	Otros no Especificados	0.00	0.00	0.00	477.42	0.00	477.42	0.00	477.42
626	Transferencias Recibidas	0.00	0.00	0.00	725,066.71	0.00	725,066.71	0.00	725,066.71
62606	Aportes y Participaciones Corrientes del Régimen Secc	0.00	0.00	0.00	127,407.33	0.00	127,407.33	0.00	127,407.33
6260608	Aportes a Juntas Parroquiales Rurales	0.00	0.00	0.00	127,407.33	0.00	127,407.33	0.00	127,407.33
62621	Transferencias y Donaciones de Capital e Inversión del	0.00	0.00	0.00	300,375.63	0.00	300,375.63	0.00	300,375.63
6262101	Del Gobierno Central	0.00	0.00	0.00	251,151.66	0.00	251,151.66	0.00	251,151.66
6262104	De Entidades del Gobierno Autónomo Descentralizado	0.00	0.00	0.00	49,223.97	0.00	49,223.97	0.00	49,223.97
62626	Aportes y Participaciones de Capital e Inversión del Ré	0.00	0.00	0.00	297,283.75	0.00	297,283.75	0.00	297,283.75
6262608	Aportes a Juntas Parroquiales Rurales	0.00	0.00	0.00	297,283.75	0.00	297,283.75	0.00	297,283.75
629	Actualizaciones y Ajustes	0.00	0.00	0.00	8,059.68	0.00	8,059.68	0.00	8,059.68
62956	Actualización y Ajuste de Pasivos	0.00	0.00	0.00	8,059.68	0.00	8,059.68	0.00	8,059.68
6295601	Actualización Obligaciones de Presupuestos Clausurad	0.00	0.00	0.00	8,059.68	0.00	8,059.68	0.00	8,059.68
631	Inversiones Públicas	0.00	0.00	1,001,026.92	0.00	1,001,026.92	0.00	1,001,026.92	0.00
63151	Inversiones de Desarrollo Social	0.00	0.00	864,266.88	0.00	864,266.88	0.00	864,266.88	0.00
63154	Inversiones en Inventarios Nacionales de Uso Público	0.00	0.00	136,760.04	0.00	136,760.04	0.00	136,760.04	0.00
633	Remuneraciones	0.00	0.00	120,594.44	0.00	120,594.44	0.00	120,594.44	0.00

GOBIERNO AUTONOMO DESCENTRALIZADO PARROQUIAL DEL QUINCHE

BALANCE DE COMPROBACION

Al 31 de diciembre del 2024

CUENTAS		SALDOS INICIALES		FLUJOS		SUMAS		SALDOS FINALES	
CÓDIGO	DENOMINACIÓN	DEUDOR	ACREEDOR	DÉBITOS	CRÉDITOS	DÉBITOS	CRÉDITOS	DEUDOR	ACREEDOR
63301	Remuneraciones Básicas	0.00	0.00	93.072.00	0.00	93.072.00	0.00	93.072.00	0.00
6330105	Remuneraciones Unificadas	0.00	0.00	93.072.00	0.00	93.072.00	0.00	93.072.00	0.00
63302	Remuneraciones Complementarias	0.00	0.00	9.789.27	0.00	9.789.27	0.00	9.789.27	0.00
6330203	Decimotercer Sueldo	0.00	0.00	7.182.67	0.00	7.182.67	0.00	7.182.67	0.00
6330204	Decimocuarto Sueldo	0.00	0.00	2.606.60	0.00	2.606.60	0.00	2.606.60	0.00
63306	Aportes Patronales a la Seguridad Social	0.00	0.00	17.733.17	0.00	17.733.17	0.00	17.733.17	0.00
6330601	Aporte Patronal	0.00	0.00	10.632.96	0.00	10.632.96	0.00	10.632.96	0.00
6330602	Fondo de Reserva	0.00	0.00	7.100.21	0.00	7.100.21	0.00	7.100.21	0.00
634	Bienes y Servicios de Consumo	0.00	0.00	11.088.75	0.00	11.088.75	0.00	11.088.75	0.00
63401	Servicios Básicos	0.00	0.00	2.242.26	0.00	2.242.26	0.00	2.242.26	0.00
6340101	Agua Potable	0.00	0.00	490.70	0.00	490.70	0.00	490.70	0.00
6340104	Energía Eléctrica	0.00	0.00	769.65	0.00	769.65	0.00	769.65	0.00
6340105	Telecomunicaciones	0.00	0.00	981.91	0.00	981.91	0.00	981.91	0.00
63402	Servicios Generales	0.00	0.00	2.597.35	0.00	2.597.35	0.00	2.597.35	0.00
6340228	Servicios de Provisión de Dispositivos Electrónicos pa	0.00	0.00	48.00	0.00	48.00	0.00	48.00	0.00
6340246	Servicios de Identificación, Marcación, Autenticaciór	0.00	0.00	552.00	0.00	552.00	0.00	552.00	0.00
6340255	Combustibles	0.00	0.00	1.997.35	0.00	1.997.35	0.00	1.997.35	0.00
63404	Instalación, Mantenimiento y Reparaciones	0.00	0.00	1.921.00	0.00	1.921.00	0.00	1.921.00	0.00
6340405	Gastos en Vehículos	0.00	0.00	1.921.00	0.00	1.921.00	0.00	1.921.00	0.00
63407	Gastos en Informática	0.00	0.00	250.00	0.00	250.00	0.00	250.00	0.00
6340702	Arrendamiento y Licencias de Uso de Paquetes Inform:	0.00	0.00	250.00	0.00	250.00	0.00	250.00	0.00
63408	Bienes de Uso y Consumo Corriente	0.00	0.00	4.078.14	0.00	4.078.14	0.00	4.078.14	0.00
6340803	Lubricantes	0.00	0.00	1.921.00	0.00	1.921.00	0.00	1.921.00	0.00
6340804	Materiales de Oficina	0.00	0.00	187.69	0.00	187.69	0.00	187.69	0.00

GOBIERNO AUTONOMO DESCENTRALIZADO PARROQUIAL DEL QUINCHE

BALANCE DE COMPROBACION

Al 31 de diciembre del 2024

Cuentas		SalDOS INICIALES		FLUJOS		SUMAS		SalDOS FINALES	
CÓDIGO	DENOMINACIÓN	DEUDOR	ACREEDOR	DÉBITOS	CRÉDITOS	DÉBITOS	CRÉDITOS	DEUDOR	ACREEDOR
6340805	Materiales de Aseo	0.00	0.00	48.45	0.00	48.45	0.00	48.45	0.00
6340813	Repuestos y Accesorios	0.00	0.00	1,921.00	0.00	1,921.00	0.00	1,921.00	0.00
635	Gastos Financieros y Otros	0.00	0.00	549.35	0.00	549.35	0.00	549.35	0.00
63504	Seguros, Costos Financieros y Otros Gastos	0.00	0.00	549.35	0.00	549.35	0.00	549.35	0.00
6350401	Seguros	0.00	0.00	400.00	0.00	400.00	0.00	400.00	0.00
6350403	Comisiones Bancarias	0.00	0.00	149.35	0.00	149.35	0.00	149.35	0.00
636	Transferencias Entregadas	0.00	0.00	8,906.72	0.00	8,906.72	0.00	8,906.72	0.00
63601	Transferencias Corrientes al Sector Público	0.00	0.00	8,805.98	0.00	8,805.98	0.00	8,805.98	0.00
6360101	A Entidades del Presupuesto General del Estado	0.00	0.00	4,983.88	0.00	4,983.88	0.00	4,983.88	0.00
6360102	A Entidades Descentralizadas y Autónomas (Transferer	0.00	0.00	3,822.10	0.00	3,822.10	0.00	3,822.10	0.00
63610	Transferencias para Inversión al Sector Público	0.00	0.00	100.74	0.00	100.74	0.00	100.74	0.00
6361001	Al Gobierno Central	0.00	0.00	100.74	0.00	100.74	0.00	100.74	0.00
639	Actualizaciones y Ajustes	0.00	0.00	11,786.09	0.00	11,786.09	0.00	11,786.09	0.00
63901	Depreciación Bienes de Administración	0.00	0.00	11,786.09	0.00	11,786.09	0.00	11,786.09	0.00
911	Cuentas de Orden Deudoras	556,785.47	0.00	51,827.01	58,538.26	608,612.48	58,538.26	550,074.22	0.00
91107	Especies Valoradas Emitidas	21,484.50	0.00	22,020.00	22,385.00	43,504.50	22,385.00	21,119.50	0.00
91109	Garantías en Valores, Bienes y Documentos	50,231.38	0.00	27,412.01	36,153.26	77,643.39	36,153.26	41,490.13	0.00
91113	Bienes Recibidos en Comodato	455,086.09	0.00	0.00	0.00	455,086.09	0.00	455,086.09	0.00
91117	Bienes no Depreciables	28,315.85	0.00	2,395.00	0.00	30,710.85	0.00	30,710.85	0.00
91147	Pérdida de Activos Fijos	1,667.65	0.00	0.00	0.00	1,667.65	0.00	1,667.65	0.00
921	Cuentas de Orden Acreedoras	0.00	556,785.47	58,538.26	51,827.01	58,538.26	608,612.48	0.00	550,074.22
92107	Emisión de Especies Valoradas	0.00	21,484.50	22,385.00	22,020.00	22,385.00	43,504.50	0.00	21,119.50
92109	Responsabilidad por Garantías en Valores, Bienes y Dc	0.00	50,231.38	36,153.26	27,412.01	36,153.26	77,643.39	0.00	41,490.13
92113	Responsabilidad por Bienes Recibidos en Comodato	0.00	455,086.09	0.00	0.00	0.00	455,086.09	0.00	455,086.09


GOBIERNO AUTONOMO DESCENTRALIZADO PARROQUIAL DEL QUINCHE


BALANCE DE COMPROBACION

Al 31 de diciembre del 2024

CUENTAS		SALDOS INICIALES		FLUJOS		SUMAS		SALDOS FINALES	
CÓDIGO	DENOMINACIÓN	DEUDOR	ACREEDOR	DÉBITOS	CRÉDITOS	DÉBITOS	CRÉDITOS	DEUDOR	ACREEDOR
92117	Responsabilidad por Bienes no Depreciables	0.00	28.315.85	0.00	2.395.00	0.00	30.710.85	0.00	30.710.85
92147	Responsabilidad de Pérdida de Activos Fijos	0.00	1.667.65	0.00	0.00	0.00	1.667.65	0.00	1.667.65
TOTALES		4,000,456.41	4,000,456.41	8,708,821.33	8,708,821.33	2,709,277.74	2,709,277.74	5,353,731.58	5,353,731.58




 Sr. Leonardo Saá
 PRESIDENTE GAD PEQ


 CPA Ing. Tannia Guajala
 CONTADORA GAD PEC

ERNO AUTONOMO DESCENTRALIZADO PARROQUIAL DEL QUI

ESTADO DE RESULTADOS

Al 31 de diciembre del 2024

CUENTAS	DENOMINACIÓN	Año Vigente	Año Anterior
	RESULTADO DE EXPLOTACION	322,145.72	261,783.36
62403	Ventas no Industriales	322,145.72	261,783.36
6240399	Otros Servicios Técnicos y Especializados	322,145.72	261,783.36
	RESULTADO DE OPERACION	-1,047,516.68	-1,036,248.28
62304	Contribuciones	85,742.78	68,083.50
6230403	Contribuciones de las Compañías y Entidades Financieras	13,000.00	0.00
6230499	Otras Contribuciones	72,742.78	68,083.50
63151	Inversiones de Desarrollo Social	-864,266.88	-849,160.78
63154	Inversiones en Inventarios Nacionales de Uso Público	-136,760.04	-110,575.12
63301	Remuneraciones Básicas	-93,072.00	-86,865.34
6330105	Remuneraciones Unificadas	-93,072.00	-86,865.34
63302	Remuneraciones Complementarias	-9,789.27	-12,182.73
6330203	Decimotercer Sueldo	-7,182.67	-7,769.83
6330204	Decimocuarto Sueldo	-2,606.60	-4,412.90
63306	Aportes Patronales a la Seguridad Social	-17,733.17	-16,509.18
6330601	Aporte Patronal	-10,632.96	-10,510.94
6330602	Fondo de Reserva	-7,100.21	-5,998.24
63307	Indemnizaciones	0.00	-11,863.48
6330707	Compensación por Vacaciones no Gozadas por Cesación de Funci	0.00	-11,863.48
63401	Servicios Básicos	-2,242.26	-2,368.42
6340101	Agua Potable	-490.70	-431.75
6340104	Energía Eléctrica	-769.65	-661.01
6340105	Telecomunicaciones	-981.91	-1,275.66
63402	Servicios Generales	-2,597.35	-2,928.87
6340228	Servicios de Provisión de Dispositivos Electrónicos para Registro c	-48.00	0.00
6340246	Servicios de Identificación, Marcación, Autenticación, Rastreo, N	-552.00	-1,499.88
6340255	Combustibles	-1,997.35	-1,428.99
63403	Traslados, Instalaciones, Viáticos y Subsistencias	0.00	-11,073.28
6340302	Pasajes al Exterior	0.00	-4,723.28
6340304	Viáticos y Subsistencias en el Exterior	0.00	-6,350.00
63404	Instalación, Mantenimiento y Reparaciones	-1,921.00	-262.14
6340405	Gastos en Vehículos	-1,921.00	-262.14
63407	Gastos en Informática	-250.00	-250.00
6340702	Arrendamiento y Licencias de Uso de Paquetes Informáticos	-250.00	-250.00
63408	Bienes de Uso y Consumo Corriente	-4,078.14	-133.34
6340803	Lubricantes	-1,921.00	-41.09
6340804	Materiales de Oficina	-187.69	0.00
6340805	Materiales de Aseo	-48.45	-92.25
6340813	Repuestos y Accesorios	-1,921.00	0.00
63504	Seguros, Costos Financieros y Otros Gastos	-549.35	-159.10
6350401	Seguros	-400.00	0.00
6350403	Comisiones Bancarias	-149.35	-159.10
	TRANSFERENCIAS NETAS	716,159.99	972,776.82
62606	Aportes y Participaciones Corrientes del Régimen Seccional Autón	127,407.33	95,551.52
6260608	Aportes a Juntas Parroquiales Rurales	127,407.33	95,551.52

ERNO AUTONOMO DESCENTRALIZADO PARROQUIAL DEL QUI

ESTADO DE RESULTADOS

Al 31 de diciembre del 2024

CUENTAS	DENOMINACIÓN	Año Vigente	Año Anterior
62621	Transferencias y Donaciones de Capital e Inversión del Sector Púb	300,375.63	663,759.29
6262101	Del Gobierno Central	251,151.66	262,263.65
6262102	De Entidades Descentralizadas y Autónomas	0.00	1,500.00
6262104	De Entidades del Gobierno Autónomo Descentralizado	49,223.97	399,995.64
62626	Aportes y Participaciones de Capital e Inversión del Régimen Secc	297,283.75	222,953.48
6262608	Aportes a Juntas Parroquiales Rurales	297,283.75	222,953.48
63601	Transferencias Corrientes al Sector Público	-8,805.98	-9,487.47
6360101	A Entidades del Presupuesto General del Estado	-4,983.88	-6,620.99
6360102	A Entidades Descentralizadas y Autónomas (Transferencias Corriet	-3,822.10	-2,866.48
63610	Transferencias para Inversión al Sector Público	-100.74	0.00
6361001	Al Gobierno Central	-100.74	0.00
	RESULTADO FINANCIERO	0.00	0.00
	OTROS INGRESOS Y GASTOS	-3,248.99	-17,049.60
62524	Otros Ingresos no Clasificados	477.42	184.63
6252499	Otros no Especificados	477.42	184.63
62956	Actualización y Ajuste de Pasivos	8,059.68	68.57
6295601	Actualización Obligaciones de Presupuestos Clausurados	8,059.68	68.57
63901	Depreciación Bienes de Administración	-11,786.09	-14,782.48
63910	Pérdida por Deterioro de Activos Fijos	0.00	-1,667.65
63956	Actualización y ajustes del Patrimonio	0.00	-852.67
6395602	Baja de Propiedad, Planta y Equipo	0.00	-852.67
	RESULTADO DEL EJERCICIO	-12,459.96	181,262.30



Sr. Leonardo Saá
PRESIDENTE GAD PEQ

CPA Ing. Tannia Guajala
CONTADORA GAD PEC

BIERNO AUTONOMO DESCENTRALIZADO PARROQUIAL DEL QUINDI

ESTADO DE SITUACION FINANCIERA

Al 31 de diciembre del 2024

Cuentas	Denominación	Año Vigente	Año Anterior
1	ACTIVOS	3,283,877.88	3,089,629.82
	CORRIENTES		
111	Efectivo y Equivalente de Efectivo	422,726.89	452,797.78
11103	Banco Central del Ecuador Moneda de Curso Legal	422,591.89	452,741.78
1110301	Banco Central del Ecuador Moneda de Curso Legal GAD	212,776.02	425,857.10
1110302	Banco Central del Ecuador Moneda de Curso Legal MIES	209,815.87	26,884.68
11115	Bancos Comerciales Moneda de Curso Legal-Rotativa de Ingresos	0.00	56.00
1111501	Bancos Comerciales Moneda de Curso Legal-Cuenta de Recaudación B	0.00	56.00
11133	Notas de Crédito por Efectivizar	135.00	0.00
112	Anticipos de Fondos	27,227.29	13,620.38
11201	Anticipos a Servidores Públicos	1,496.52	323.71
1120101	Anticipos de Remuneraciones Tipo A	1,496.41	323.71
1120103	Anticipos de Remuneraciones Tipo C	0.11	0.00
11205	Anticipos a Proveedores de Bienes y/o Servicios	15,345.48	2,908.11
1120502	Anticipos a Proveedores de Bienes y/o Servicios	15,345.48	2,908.11
11215	Fondos a Rendir Cuentas	7,665.63	7,830.31
1121501	Anticipos de Viáticos, Pasajes y Otros de Viaje Institucionales	3,460.00	3,460.00
1121503	Otros Fondos para Fines Específicos	4,205.63	4,370.31
11222	Egresos Realizados por Recuperar (Pagos efectuados al SRI)	1,161.41	1,000.00
11223	Débitos Indevidos	1,557.34	1,557.34
11245	Anticipos para la Compra de Combustibles	0.91	0.91
113	Cuentas por Cobrar	108,803.97	131,997.21
11313	Cuentas por Cobrar Tasas y Contribuciones	32,348.28	1.00
11314	Cuentas por Cobrar Venta de Bienes y Servicios	35,100.96	19,498.38
11318	Cuentas por Cobrar Transferencias y Donaciones Corrientes	9,406.41	0.00
11328	Cuentas por Cobrar Transferencias y Donaciones de Capital e Inversión	31,948.32	112,497.83
124	Deudores Financieros	44,854.64	44,422.78
12497	Anticipos de Fondos de Años Anteriores	37,433.87	37,375.76
1249707	Anticipos por Devengar de Ejercicios Anteriores de GADs y Emp	37,433.87	37,375.76
12498	Cuentas por Cobrar de Años Anteriores	7,420.77	7,047.02
1249801	Cuentas por Cobrar de Años Anteriores	7,420.77	7,047.02
	FIJOS		
141	Propiedad, Planta y Equipo de Administración	2,544,520.88	2,311,922.62
14101	Bienes Muebles	675,980.19	466,224.96
1410103	Mobiliarios	63,890.79	62,795.97

BIERNO AUTONOMO DESCENTRALIZADO PARROQUIAL DEL QUINC

ESTADO DE SITUACION FINANCIERA

Al 31 de diciembre del 2024

CUENTAS	DENOMINACIÓN	Año Vigente	Año Anterior
1410104	Maquinarias y Equipos	314,529.32	134,524.32
1410105	Vehículos	214,180.27	188,102.01
1410106	Herramientas	3,792.54	3,545.54
1410107	Equipos, Sistemas y Paquetes Informáticos	40,159.80	37,829.65
1410109	Libros y Colecciones	28,815.47	28,815.47
1410113	Equipo Médico	10,612.00	10,612.00
14103	Bienes Inmuebles	2,199,738.78	2,199,738.78
1410301	Terrenos	2,155,118.39	2,155,118.39
1410302	Edificios, Locales y Residencias	44,484.39	44,484.39
1410303	Bienes Prefabricados	136.00	136.00
14107	Bienes de Uso Público	34,629.12	0.00
1410701	Terreno de Uso Público	34,629.12	0.00
14199	Depreciación Acumulada	-365,827.21	-354,041.12
1419902	Depreciación Acumulada de Edificios, Locales y Residencias	-8,972.46	-7,819.18
1419903	Depreciación Acumulada de Mobiliarios	-48,145.60	-46,223.88
1419904	Depreciación Acumulada de Maquinarias y Equipos	-107,444.13	-105,040.94
1419905	Depreciación Acumulada de Vehículos	-150,931.87	-149,288.62
1419906	Depreciación Acumulada de Herramientas	-1,625.68	-1,303.82
1419907	Depreciación Acumulada de Equipos, Sistemas y Paquetes Informático	-34,013.75	-33,418.43
1419909	Depreciación Acumulada de Libros y Colecciones	-9,860.57	-7,273.09
1419916	(-) Depreciación Acumulada de Equipo Médico y Odontológico	-4,625.60	-3,662.68
1419923	(-) Depreciación Acumulada de Bienes Prefabricados	-14.01	-10.48
1419999	Depreciación Acumulada de Otros Bienes Inmuebles	-193.54	0.00
INVERSIONES EN PROYECTOS Y PROGRAMAS			
151	Inversiones en Obras en Proceso	128,754.56	128,754.56
15192	Acumulación de Costos en Inversiones en Obras en Proceso	128,754.56	128,754.56
1519203	Acumulación de Costos en Inversiones en Programas en Ejecución	128,754.56	128,754.56
152	Inversiones en Programas en Ejecución	6,441.85	5,956.09
15238	Inventarios de Bienes de Uso y Consumo para Inversión	6,441.85	5,956.09
1523802	Vestuario, Lencería, Prendas de Protección, Insumos y Accesorios para	1,827.65	1,827.65
1523804	Inventarios de Materiales de Oficina	3,019.10	2,533.34
1523811	Inventarios de Insumos, Bienes, Materiales y Suministros para la Const	1,595.10	1,595.10
OTROS			
131	Inventario para Consumo Corriente	547.80	158.40
13101	Inventario de Bienes de Uso y Consumo Corriente	547.80	158.40

BIERNO AUTONOMO DESCENTRALIZADO PARROQUIAL DEL QUINCE

ESTADO DE SITUACION FINANCIERA

Al 31 de diciembre del 2024

CUENTAS	DENOMINACIÓN	Año Vigente	Año Anterior
1310104	Inventario de Materiales de Oficina	547.80	158.40
2	PASIVOS	375,743.25	169,035.23
	CORRIENTES		
212	Depósitos y Fondos de Terceros	1,231.01	1,231.01
21203	Fondos de Terceros	23.63	23.63
21205	Anticipos por Bienes y Servicios	907.38	907.38
21209	Depósitos Pendientes de Aplicación	300.00	300.00
213	Cuentas por Pagar	300,378.75	119,931.05
21351	Cuentas por Pagar Gastos en Personal	3,821.77	8,387.28
2135101	C x P Gastos en Personal - Líquido	2,862.72	2,412.63
2135102	Cuentas por pagar beneficios sociales	0.00	110.50
2135106	Cuentas por pagar aportes patronales al IESS	959.05	1,027.15
2135107	Cuentas por Pagar Gastos en Personal - Indemnizaciones	0.00	4,837.00
21353	Cuentas por Pagar Bienes y Servicios de Consumo	6,346.47	4,578.57
2135301	C x P Bienes y Serv. Consumo - Proveedor	6,345.37	4,577.47
2135302	C x P Bienes y Serv. Consumo - Impuesto a la Renta	1.10	1.10
21358	Cuentas por Pagar Transferencias y Donaciones Corrientes	564.36	0.00
21371	Cuentas por Pagar Gastos en Personal para Inversión	8,333.89	6,976.41
2137101	Cuentas por Pagar Gastos en Personal para Inversión	4,347.89	4,370.87
2137102	Cuentas por Pagar Gastos en Personal para Inversión - Beneficios	802.10	1.42
2137105	C x P Gastos en Personal para Inversión 100% SRI	502.10	74.74
2137106	Cuentas por Pagar Gastos en Personal para Inversión - Benef. Ley	2,681.80	2,529.38
21373	Cuentas por Pagar Bienes y Servicios para Inversión	188,443.88	81,482.60
2137301	C x P Bienes y Serv. Inversión - Proveedor	179,873.61	76,627.76
2137302	C x P Bienes y Serv. Inversión - Impuesto a la Renta	8,570.27	4,854.84
21375	Cuentas por Pagar Obras Públicas	61,310.53	0.00
2137501	C x P Obras Públicas - Proveedor	61,310.53	0.00
21377	Cuentas por Pagar Otros Gastos de Inversión	0.00	5.51
2137701	Cuentas por Pagar Otros Gastos de Inversión	0.00	5.51
21378	Cuentas por Pagar Transferencias y Donaciones para Inversión	1,316.92	1,223.22
21384	Cuentas por Pagar Inversiones en Bienes de Larga Duración	30,044.06	314.71
2138401	Cuentas por Pagar Inversiones en Bienes de Larga Duración	29,549.06	314.71
2138402	Retenciones Fisco Inversiones en Bienes de Larga Duración Imp. Renta	495.00	0.00
21398	Cuentas por Pagar de Años Anteriores	196.87	16,962.75
224	Obligaciones de presupuestos Clausurados	74,133.49	47,873.17

BIERNO AUTONOMO DESCENTRALIZADO PARROQUIAL DEL QUINCE

ESTADO DE SITUACION FINANCIERA

Al 31 de diciembre del 2024

CUENTAS	DENOMINACIÓN	Año Vigente	Año Anterior
22497	Depósitos y Fondos de Terceros de Años Anteriores	68.16	68.16
2249702	Depósitos y Fondos de Terceros de Años Anteriores	68.16	68.16
22498	Cuentas por Pagar del Año Anterior	74,065.33	47,805.01
2249801	Cuentas por Pagar del Año Anterior	74,065.33	47,805.01
6	PATRIMONIO	2,908,134.63	2,920,594.59
611	Patrimonio Público	2,920,594.59	2,739,332.29
61109	Patrimonio de Gobiernos Autónomos Descentralizados	2,920,594.59	2,739,332.29
618	Resultados de Ejercicios	-12,459.96	181,262.30
61803	Resultado del Ejercicio Vigente	-12,459.96	181,262.30
	TOTAL PASIVOS Y PATRIMONIO	3,283,877.88	3,089,629.82
9	CUENTAS DE ORDEN		
911	Cuentas de Orden Deudoras	550,074.22	-556,785.47
91107	Especies Valoradas Emitidas	21,119.50	-21,484.50
91109	Garantías en Valores, Bienes y Documentos	41,490.13	-50,231.38
91113	Bienes Recibidos en Comodato	455,086.09	-455,086.09
91117	Bienes no Depreciables	30,710.85	-28,315.85
91147	Pérdida de Activos Fijos	1,667.65	-1,667.65
921	Cuentas de Orden Acreedoras	550,074.22	556,785.47
92107	Emisión de Especies Valoradas	21,119.50	21,484.50
92109	Responsabilidad por Garantías en Valores, Bienes y Documentos	41,490.13	50,231.38
92113	Responsabilidad por Bienes Recibidos en Comodato	455,086.09	455,086.09
92117	Responsabilidad por Bienes no Depreciables	30,710.85	28,315.85
92147	Responsabilidad de Pérdida de Activos Fijos	1,667.65	1,667.65



Leonardo Saá
PRESIDENTE GAD PEQ

CPA Ing. Tannia Guajala
CONTADORA GAD PEQ

ERNO AUTONOMO DESCENTRALIZADO PARROQUIAL DEL QUI

ESTADO DE FLUJO DEL EFECTIVO

Al 31 de diciembre del 2024

CUENTAS	DENOMINACIÓN	Año Vigente	Año Anterior
APLICACIÓN DEL SUPERAVIT O FINANCIAMIENTO DEL DÉFICIT			
CUENTAS	DENOMINACIÓN	Año Vigente	Año Anterior
	FUENTES DE FINANCIAMIENTO	134,473.46	135,158.79
11397	Cuentas por Cobrar Anticipos de Fondos de Años Anteriores	2,850.00	72,548.29
11398	Cuentas por Cobrar de Años Anteriores	131,623.46	62,610.50
	USOS DE FINANCIAMIENTO	85,414.18	405,740.40
21398	Cuentas por Pagar de Años Anteriores	85,414.18	405,740.40
	SUPERAVIT/DEFICIT DE FINANCIAMIENTO	49,059.28	-270,581.61
	FLUJOS NO PRESUPUESTARIOS	0.00	0.00
11381	Cuentas por Cobrar Impuesto al Valor Agregado	94,158.06	83,434.79
21381	Cuentas por Pagar Impuesto al Valor Agregado	94,158.06	83,434.79
	VARIACIONES NO PRESUPUESTARIAS	13,555.87	98,229.64
11103	Banco Central del Ecuador Moneda de Curso Legal	30,149.89	100,800.99
11115	Bancos Comerciales Moneda de Curso Legal-Cuenta de Recauda	56.00	-56.00
11133	Notas de Crédito por Efectivizar	-135.00	0.00
11201	Anticipos a Servidores Públicos	-1,172.81	-168.35
11205	Anticipos a Proveedores de Bienes y/o Servicios	-15,345.48	-2,908.11
11215	Fondos a Rendir Cuentas	164.68	562.02
11222	Egresos Realizados por Recuperar (Pagos efectuados al SRI)	-161.41	0.00
11245	Anticipos para la Compra de Combustibles	0.00	-0.91
	SUPERAVIT/DEFICIT BRUTO	62,615.15	-172,351.97



Leonardo Saá
 Sr. Leonardo Saá
 PRESIDENTE GAD PEQ

Tannia Guajala
 CPA/Ing. Tannia Guajala
 CONTADORA GAD PEC

ERNO AUTONOMO DESCENTRALIZADO PARROQUIAL DEL QUI

ESTADO DE FLUJO DEL EFECTIVO

Al 31 de diciembre del 2024

CUENTAS	DENOMINACIÓN	Año Vigente	Año Anterior
	FUENTES CORRIENTES	458,917.60	406,103.63
11313	Cuentas por Cobrar Tasas y Contribuciones	53,394.50	68,082.50
11314	Cuentas por Cobrar Venta de Bienes y Servicios	287,044.76	242,284.98
11318	Cuentas por Cobrar Transferencias y Donaciones Corrientes	118,000.92	95,551.52
11319	Cuentas por Cobrar Otros Ingresos	477.42	184.63
	USOS CORRIENTES	130,695.32	141,275.90
21351	Cuentas por Pagar Gastos en Personal	116,772.67	119,033.45
21353	Cuentas por Pagar Bienes y Servicios de Consumo	5,131.68	12,595.88
21357	Cuentas por Pagar Otros Gastos	549.35	159.10
21358	Cuentas por Pagar Transferencias y Donaciones Corrientes	8,241.62	9,487.47
	SUPERAVIT/DEFICIT CORRIENTE	328,222.28	264,827.73
	FUENTES DE CAPITAL	565,711.06	774,214.94
11328	Cuentas por Cobrar Transferencias y Donaciones de Capital e Inve	565,711.06	774,214.94
	USOS DE CAPITAL	956,548.49	866,690.70
21371	Cuentas por Pagar Gastos en Personal para Inversión	327,817.61	292,475.62
21373	Cuentas por Pagar Bienes y Servicios para Inversión	386,344.38	462,582.79
21375	Cuentas por Pagar Obras Públicas	34,723.97	35,588.25
21377	Cuentas por Pagar Otros Gastos de Inversión	20,248.92	8,117.63
21378	Cuentas por Pagar Transferencias y Donaciones para Inversión	7,702.44	67,521.46
21384	Cuentas por Pagar Inversiones en Bienes de Larga Duración	179,711.17	404.95
	SUPERAVIT/DEFICIT DE CAPITAL	-390,837.43	-92,475.76
	SUPERAVIT/DEFICIT BRUTO	-62,615.15	172,351.97

GOBIERNO AUTONOMO DESCENTRALIZADO PARROQUIAL DEL QUINCHE

CEDULA PRESUPUESTARIA DE INGRESOS

Al 31 de diciembre del 2024

PARTIDA	DENOMINACION	Asignación Inicial	Reformas	Codificado	Devengado	Recaudado	Saldo x Devengar
		A	B	C = A + B	D	E	F = C - D
11111111	INGRESOS CORRIENTES	462,231.30	73,541.95	535,773.25	535,773.25	458,917.60	0.00
111111113	TASAS Y CONTRIBUCIONES	60,380.00	25,362.78	85,742.78	85,742.78	53,394.50	0.00
11111111304	Contribuciones	60,380.00	25,362.78	85,742.78	85,742.78	53,394.50	0.00
11111111304030	Contribuciones de las Compañías y las Entidades Fin	0.00	13,000.00	13,000.00	13,000.00	13,000.00	0.00
11111111304990	Otras Contribuciones	60,380.00	12,362.78	72,742.78	72,742.78	40,394.50	0.00
111111114	VENTA DE BIENES Y SERVICIOS	279,884.10	42,261.62	322,145.72	322,145.72	287,044.76	0.00
11111111403	Ventas no Industriales	279,884.10	42,261.62	322,145.72	322,145.72	287,044.76	0.00
11111111403990	Otros Servicios Técnicos y Especializados	279,884.10	42,261.62	322,145.72	322,145.72	287,044.76	0.00
111111118	TRANSFERENCIAS Y DONACIONES CORRIENT	121,407.20	6,000.13	127,407.33	127,407.33	118,000.92	0.00
11111111806	Aportes y Participaciones Corrientes del Régimen Se	121,407.20	6,000.13	127,407.33	127,407.33	118,000.92	0.00
11111111806080	Aportes a Juntas Parroquiales Rurales	121,407.20	6,000.13	127,407.33	127,407.33	118,000.92	0.00
111111119	OTROS INGRESOS	560.00	-82.58	477.42	477.42	477.42	0.00
11111111904	Otros no Operacionales	560.00	-82.58	477.42	477.42	477.42	0.00
11111111904990	Otros no Especificados	560.00	-82.58	477.42	477.42	477.42	0.00
11111112	INGRESOS DE CAPITAL	920,128.86	-237,087.14	683,041.72	597,659.38	565,711.06	85,382.34
111111128	TRANSFERENCIAS Y DONACIONES DE CAPITAL	920,128.86	-237,087.14	683,041.72	597,659.38	565,711.06	85,382.34
11111112801	Transferencias de Capital del Sector Público	636,845.40	-251,087.43	385,757.97	300,375.63	290,375.63	85,382.34
11111112801010	Del Gobierno Central	196,745.34	139,788.66	336,534.00	251,151.66	251,151.66	85,382.34
11111112801040	De Entidades del Gobierno Seccional	440,100.06	-390,876.09	49,223.97	49,223.97	39,223.97	0.00

GOBIERNO AUTONOMO DESCENTRALIZADO PARROQUIAL DEL QUINCHE

CEDULA PRESUPUESTARIA DE INGRESOS


Al 31 de diciembre del 2024

PARTIDA	DENOMINACION	Asignación Inicial	Reformas	Codificado	Devengado	Recaudado	Saldo x Devengar
		A	B	C = A + B	D	E	F = C - D
11111112806	Aportes y Partici deCapital e Inversión del Régimen	283,283.46	14,000.29	297,283.75	297,283.75	275,335.43	0.00
11111112806080	Aporte a Juntas Parroquiales Rurales	283,283.46	14,000.29	297,283.75	297,283.75	275,335.43	0.00
111111113	INGRESOS DE FINANCIAMIENTO	392,022.59	240,103.29	632,125.88	134,473.46	134,473.46	44,854.64
1111111137	SALDOS DISPONIBLES	264,616.65	188,181.13	452,797.78	0.00	0.00	0.00
111111113701	Saldos en Caja y Bancos	264,616.65	188,181.13	452,797.78	0.00	0.00	0.00
111111113701010	De Fondos Gobierno Central	264,616.65	188,181.13	452,797.78	0.00	0.00	0.00
1111111138	Cuentas Pendientes por Cobrar	127,405.94	51,922.16	179,328.10	134,473.46	134,473.46	44,854.64
111111113801	Cuentas Pendientes por Cobrar	127,405.94	51,922.16	179,328.10	134,473.46	134,473.46	44,854.64
111111113801010	De Cuentas por Cobrar	90,030.18	49,014.05	139,044.23	131,623.46	131,623.46	7,420.77
111111113801070	De anticipos por Devengar de Ejercicios Anteriores d	37,375.76	2,908.11	40,283.87	2,850.00	2,850.00	37,433.87

TOTALES:	1,774,382.75	76,558.10	1,850,940.85	1,267,906.09	1,159,102.12	130,236.98
-----------------	---------------------	------------------	---------------------	---------------------	---------------------	-------------------




 Sr. Leonardo Saá
 PRESIDENTE GAD PEQ


 CPA Ing. Tannia Guajala
 CONTADORA GAD PEC

GOBIERNO AUTONOMO DESCENTRALIZADO PARROQUIAL DEL QUINCHE

CEDULA PRESUPUESTARIA DE GASTOS

Al 31 de diciembre del 2024

PARTIDA	DENOMINACIÓN	Asignación Inicial	Reformas	Codificado	Comprom.	Devengado	Pagado	Saldo x Comprometer	Saldo x Devengar
		A	B	C = A + B	D	E	F	G = C - D	G = C - E
1111111115	GASTOS CORRIENTES	158,697.12	-2,107.80	156,589.32	141,427.92	141,427.92	130,695.32	15,161.40	15,161.40
11111111151	GASTOS EN PERSONAL	125,413.48	-120.00	125,293.48	120,594.44	120,594.44	116,772.67	4,699.04	4,699.04
1111111115101	Remuneraciones Básicas	93,072.00	0.00	93,072.00	93,072.00	93,072.00	90,209.28	0.00	0.00
1111111115101050	Remuneraciones Unificadas	93,072.00	0.00	93,072.00	93,072.00	93,072.00	90,209.28	0.00	0.00
1111111115102	Remuneraciones Complementarias	11,555.68	-120.00	11,435.68	9,789.27	9,789.27	9,789.27	1,646.41	1,646.41
1111111115102030	Decimotercer Sueldo	7,756.00	0.00	7,756.00	7,182.67	7,182.67	7,182.67	573.33	573.33
1111111115102040	Decimocuarto Sueldo	3,799.68	-120.00	3,679.68	2,606.60	2,606.60	2,606.60	1,073.08	1,073.08
1111111115106	Aportes Patronales a la Seguridad Social	18,595.80	0.00	18,595.80	17,733.17	17,733.17	16,774.12	862.63	862.63
1111111115106010	Aporte Patronal	10,842.96	0.00	10,842.96	10,632.96	10,632.96	9,746.88	210.00	210.00
1111111115106020	Fondo de Reserva	7,752.84	0.00	7,752.84	7,100.21	7,100.21	7,027.24	652.63	652.63
1111111115107	Indemnizaciones	2,190.00	0.00	2,190.00	0.00	0.00	0.00	2,190.00	2,190.00
1111111115107070	Compensación por Vacaciones no Gozadas por	2,190.00	0.00	2,190.00	0.00	0.00	0.00	2,190.00	2,190.00
11111111153	BIENES Y SERVICIOS DE CONSUMO	21,151.31	-4,750.00	16,401.31	11,478.15	11,478.15	5,131.68	4,923.16	4,923.16
1111111115301	Servicios Básicos	4,200.00	0.00	4,200.00	2,242.26	2,242.26	2,102.14	1,957.74	1,957.74
1111111115301010	Agua Potable	780.00	0.00	780.00	490.70	490.70	447.12	289.30	289.30
1111111115301040	Energía Eléctrica	900.00	0.00	900.00	769.65	769.65	682.90	130.35	130.35
1111111115301050	Telecomunicaciones	2,520.00	0.00	2,520.00	981.91	981.91	972.12	1,538.09	1,538.09
1111111115302	Servicios Generales	3,551.31	200.00	3,751.31	2,597.35	2,597.35	0.00	1,153.96	1,153.96
1111111115302280	Servicios de Provisión de Dispositivos Electrón	0.00	200.00	200.00	48.00	48.00	0.00	152.00	152.00
1111111115302460	Servicios de Identificación, Marcación, Autenti	1,551.31	0.00	1,551.31	552.00	552.00	0.00	999.31	999.31
1111111115302550	Egresos para combustibles y gas en general	2,000.00	0.00	2,000.00	1,997.35	1,997.35	0.00	2.65	2.65
1111111115303	Traslados, Instalaciones, Viáticos y Subsistenci	6,500.00	-5,200.00	1,300.00	0.00	0.00	0.00	1,300.00	1,300.00
1111111115303010	Pasajes al Interior	1,000.00	0.00	1,000.00	0.00	0.00	0.00	1,000.00	1,000.00
1111111115303020	Pasajes al Exterior	2,000.00	-1,900.00	100.00	0.00	0.00	0.00	100.00	100.00
1111111115303030	Viáticos y Subsistencias en el Interior	1,500.00	-1,400.00	100.00	0.00	0.00	0.00	100.00	100.00
1111111115303040	Viáticos y Subsistencias en el Exterior	2,000.00	-1,900.00	100.00	0.00	0.00	0.00	100.00	100.00
1111111115304	Instalación, Mantenimiento y Reparaciones	2,000.00	0.00	2,000.00	1,921.00	1,921.00	774.00	79.00	79.00
1111111115304050	Vehículos	2,000.00	0.00	2,000.00	1,921.00	1,921.00	774.00	79.00	79.00
1111111115307	Gastos en Informática	0.00	350.00	350.00	250.00	250.00	250.00	100.00	100.00

GOBIERNO AUTONOMO DESCENTRALIZADO PARROQUIAL DEL QUINCHE

CEDULA PRESUPUESTARIA DE GASTOS

AI 31 de diciembre del 2024

PARTIDA	DENOMINACIÓN	Asignación Inicial	Reformas	Codificado	Comprom.	Devengado	Pagado	Saldo x Comprometer	Saldo x Devengar
		A	B	C = A + B	D	E	F	G = C - D	G = C - E
1111111115307020	Arrendamiento y Licencias de Uso de Paquetes	0.00	350.00	350.00	250.00	250.00	250.00	100.00	100.00
1111111115308	Bienes de Uso y Consumo Corriente	4.900.00	-100.00	4.800.00	4.467.54	4.467.54	2.005.54	332.46	332.46
1111111115308030	Lubricantes	2.000.00	0.00	2.000.00	1.921.00	1.921.00	82.00	79.00	79.00
1111111115308040	Materiales de Oficina	600.00	0.00	600.00	480.26	480.26	0.00	119.74	119.74
1111111115308050	Materiales de Aseo	300.00	-100.00	200.00	145.28	145.28	2.54	54.72	54.72
1111111115308130	Repuestos y Accesorios	2.000.00	0.00	2.000.00	1.921.00	1.921.00	1.921.00	79.00	79.00
11111111157	OTROS GASTOS CORRIENTES	650.00	0.00	650.00	549.35	549.35	549.35	100.65	100.65
1111111115702	Seguros, Costos Financieros y Otros Gastos	650.00	0.00	650.00	549.35	549.35	549.35	100.65	100.65
1111111115702010	Seguros	400.00	0.00	400.00	400.00	400.00	400.00	0.00	0.00
1111111115702030	Comisiones Bancarias	250.00	0.00	250.00	149.35	149.35	149.35	100.65	100.65
11111111158	TRANSFERENCIAS Y DONACIONES CORRIENTES	11.482.33	2.762.20	14.244.53	8.805.98	8.805.98	8.241.62	5.438.55	5,438.55
1111111115801	Transferencias Corrientes al Sector Público	11.482.33	2.762.20	14.244.53	8.805.98	8.805.98	8.241.62	5.438.55	5,438.55
1111111115801010	Al Gobierno Central	8.098.67	2.245.09	10.343.76	4.983.88	4.983.88	4.983.88	5.359.88	5,359.88
1111111115801020	A Entidades Descentralizadas y Autónomas	3.383.66	517.11	3.900.77	3.822.10	3.822.10	3.257.74	78.67	78.67
1111111117	GASTOS DE INVERSIÓN	1.201.617.47	112.839.20	1.314.456.67	1.036.242.54	1.036.242.54	776.837.32	278.214.13	278,214.13
11111111171	GASTOS EN PERSONAL PARA INVERSIÓN	387.231.02	-13.002.04	374.228.98	336.151.50	336.151.50	327.817.61	38,077.48	38,077.48
1111111117101	Remuneraciones Básicas	248.218.68	-8.156.13	240.062.55	235.688.19	235.688.19	232.129.54	4,374.36	4,374.36
1111111117101050	Remuneraciones Unificadas	34.644.00	7.326.00	41.970.00	40.739.57	40.739.57	40.182.54	1,230.43	1,230.43
1111111117101060	Salarios Unificados	213.574.68	-15.482.13	198.092.55	194.948.62	194.948.62	191.947.00	3,143.93	3,143.93
1111111117102	Remuneraciones Complementarias	48.794.90	-2.573.69	46.221.21	37.451.46	37.451.46	36.610.01	8,769.75	8,769.75
1111111117102030	Decimotercer Sueldo	23.342.82	-1.386.61	21.956.21	19.754.78	19.754.78	19.028.32	2,201.43	2,201.43
1111111117102040	Decimocuarto Sueldo	25.452.08	-1.187.08	24.265.00	17.696.68	17.696.68	17.581.69	6,568.32	6,568.32
1111111117105	Remuneraciones Temporales	15.204.00	-7.500.00	7.704.00	1.232.65	1.232.65	722.30	6,471.35	6,471.35
1111111117105090	Horas Extraordinarias y Suplementarias	15.204.00	-7.500.00	7.704.00	1.232.65	1.232.65	722.30	6,471.35	6,471.35
1111111117106	Aportes Patronales a la Seguridad Social	51.653.40	-1,121.12	50.532.28	44.485.82	44.485.82	41.851.62	6,046.46	6,046.46
1111111117106010	Aporte Patronal	31.832.76	-1.939.42	29.893.34	27.994.02	27.994.02	25.469.26	1,899.32	1,899.32
1111111117106020	Fondo de Reserva	19.820.64	818.30	20.638.94	16.491.80	16.491.80	16.382.36	4,147.14	4,147.14
1111111117107	Indemnizaciones	23.360.04	6.348.90	29.708.94	17.293.38	17.293.38	16.504.14	12,415.56	12,415.56
1111111117107030	Despido Intempestivo	6.500.00	6.000.00	12.500.00	10.452.32	10.452.32	10.452.32	2,047.68	2,047.68

GOBIERNO AUTONOMO DESCENTRALIZADO PARROQUIAL DEL QUINCHE

CEDULA PRESUPUESTARIA DE GASTOS

Al 31 de diciembre del 2024

PARTIDA	DENOMINACIÓN	Asignación Inicial	Reformas	Codificado	Comprom.	Devengado	Pagado	Saldo x Comprometer	Saldo x Devengar
		A	B	C = A + B	D	E	F	G = C - D	G = C - E
1111111117107040	Compensación por Desahucio	6,500.00	0.00	6,500.00	3,496.01	3,496.01	3,496.01	3,003.99	3,003.99
1111111117107070	Compensación por Vacaciones no Gozadas por	10,360.04	348.90	10,708.94	3,345.05	3,345.05	2,555.81	7,363.89	7,363.89
11111111173	BIENES Y SERVICIOS PARA INVERSIÓN	530,379.03	212,467.84	742,846.87	574,788.26	574,788.26	386,344.38	168,058.61	168,058.61
1111111117301	Servicios Básicos	5,904.00	0.00	5,904.00	2,669.45	2,669.45	2,519.44	3,234.55	3,234.55
1111111117301010	Agua Potable	2,500.00	300.00	2,800.00	1,134.50	1,134.50	1,085.67	1,665.50	1,665.50
1111111117301040	Energía Eléctrica	2,500.00	-300.00	2,200.00	1,008.27	1,008.27	929.46	1,191.73	1,191.73
1111111117301050	Telecomunicaciones	904.00	0.00	904.00	526.68	526.68	504.31	377.32	377.32
1111111117302	Servicios Generales	161,907.00	71,472.99	233,379.99	125,026.87	125,026.87	94,686.15	108,353.12	108,353.12
1111111117302040	Edición, Impresión, Reproducción y Publicacio	520.00	0.00	520.00	444.00	444.00	0.00	76.00	76.00
1111111117302050	Espectáculos Culturales y Sociales	27,380.00	16,906.79	44,286.79	40,886.69	40,886.69	29,306.69	3,400.10	3,400.10
1111111117302070	Difusión, Información y Publicidad	1,000.00	-1,000.00	0.00	0.00	0.00	0.00	0.00	0.00
1111111117302080	Servicio de Vigilancia	28,000.00	7,578.00	35,578.00	35,341.00	35,341.00	35,324.64	237.00	237.00
1111111117302090	Servicios de Aseo	224.00	-224.00	0.00	0.00	0.00	0.00	0.00	0.00
1111111117302350	SERVICIO DE ALIMENTACION	86,283.00	48,119.17	134,402.17	29,762.15	29,762.15	23,023.69	104,640.02	104,640.02
1111111117302550	Egresos para combustibles y gas en general	18,500.00	93.03	18,593.03	18,593.03	18,593.03	7,031.13	0.00	0.00
1111111117304	Instalaciones, Mantenimientos y Reparaciones	22,500.00	-1,014.03	21,485.97	21,340.00	21,340.00	9,513.00	145.97	145.97
1111111117304020	Edificios, Locales y Residencias	1,000.00	-1,000.00	0.00	0.00	0.00	0.00	0.00	0.00
1111111117304040	Maquinarias y Equipos	6,500.00	-14.03	6,485.97	6,421.00	6,421.00	3,055.00	64.97	64.97
1111111117304050	Vehículos	14,000.00	0.00	14,000.00	13,921.00	13,921.00	6,458.00	79.00	79.00
1111111117304180	Mantenimiento de Areas Verdes y Arreglo de V	1,000.00	0.00	1,000.00	998.00	998.00	0.00	2.00	2.00
1111111117305	Arrendamientos de Bienes	1,000.00	10,656.00	11,656.00	10,240.02	10,240.02	1,610.46	1,415.98	1,415.98
1111111117305020	Edificios, Locales y Residencias	1,000.00	656.00	1,656.00	1,656.00	1,656.00	1,610.46	0.00	0.00
1111111117305050	Vehículos	0.00	10,000.00	10,000.00	8,584.02	8,584.02	0.00	1,415.98	1,415.98
1111111117306	Contrataciones de Estudios e Investigaciones	233,407.02	85,414.38	318,821.40	275,864.49	275,864.49	240,773.78	42,956.91	42,956.91
1111111117306010	Consultoría, Asesoría e Investigación Especiali	14,282.47	13,000.00	27,282.47	26,942.00	26,942.00	25,247.80	340.47	340.47
1111111117306040	Fiscalización e Inspecciones Técnicas	0.00	5,438.05	5,438.05	0.00	0.00	0.00	5,438.05	5,438.05
1111111117306050	Estudio y Diseño de Proyectos	50,876.09	-21,037.16	29,838.93	29,245.00	29,245.00	27,648.35	593.93	593.93
1111111117306060	Honorarios por Contratos Civiles de Servicios	166,248.46	88,013.49	254,261.95	217,692.49	217,692.49	185,892.63	36,569.46	36,569.46
1111111117306120	Capacitación a Servidores Públicos	2,000.00	0.00	2,000.00	1,985.00	1,985.00	1,985.00	15.00	15.00

GOBIERNO AUTONOMO DESCENTRALIZADO PARROQUIAL DEL QUINCHE

CEDULA PRESUPUESTARIA DE GASTOS

Al 31 de diciembre del 2024

PARTIDA	DENOMINACIÓN	Asignación Inicial	Reformas	Codificado	Comprom.	Devengado	Pagado	Saldo x Comprometer	Saldo x Devengar
		A	B	C = A + B	D	E	F	G = C - D	G = C - E
1111111117307	Gastos en Informática	2.600.00	0.00	2.600.00	2.500.00	2.500.00	600.00	100.00	100.00
1111111117307020	Arrendamiento y Licencias de Uso de Paquetes	600.00	0.00	600.00	600.00	600.00	600.00	0.00	0.00
1111111117307040	Mantenimiento y Reparación de Equipos y Sist	2.000.00	0.00	2.000.00	1.900.00	1.900.00	0.00	100.00	100.00
1111111117308	Bienes de Uso y Consumo de Inversión	95.614.22	48.061.29	143.675.51	133.703.83	133.703.83	34.317.95	9.971.68	9.971.68
1111111117308020	Vestuario, Lencería y Prendas de Protección	13.320.00	8.628.41	21.948.41	19.227.29	19.227.29	5.256.39	2.721.12	2.721.12
1111111117308030	Lubricantes	13.500.00	-79.00	13.421.00	13.421.00	13.421.00	2.355.00	0.00	0.00
1111111117308040	Materiales de Oficina	2.700.00	0.00	2.700.00	2.187.89	2.187.89	167.84	512.11	512.11
1111111117308050	Materiales de Aseo	1.410.00	390.00	1.800.00	1.170.32	1.170.32	188.16	629.68	629.68
1111111117308070	Materiales de Impresión, Fotografía, Reproduc	2.454.34	0.00	2.454.34	1.260.00	1.260.00	1.247.40	1.194.34	1.194.34
1111111117308110	Materiales de Construcción, Eléctricos, Plomer	40.905.00	30.641.88	71.546.88	66.996.57	66.996.57	3.455.32	4.550.31	4.550.31
1111111117308120	Materiales Didácticos	2.604.88	0.00	2.604.88	2.384.76	2.384.76	26.84	220.12	220.12
1111111117308130	Repuestos y Accesorios	18.500.00	4.000.00	22.500.00	22.500.00	22.500.00	17.065.00	0.00	0.00
1111111117308260	Dispositivos Médicos de Uso General	220.00	-220.00	0.00	0.00	0.00	0.00	0.00	0.00
1111111117308270	UNIFORMES DEPORTIVOS	0.00	4.700.00	4.700.00	4.556.00	4.556.00	4.556.00	144.00	144.00
1111111117314	Bienes Muebles no Depreciables	7.446.79	-2.122.79	5.324.00	3.443.60	3.443.60	2.323.60	1.880.40	1.880.40
1111111117314030	Mobiliarios	3.700.00	-1.776.00	1.924.00	1.120.00	1.120.00	0.00	804.00	804.00
1111111117314040	Maquinarias y Equipos	946.79	-946.79	0.00	0.00	0.00	0.00	0.00	0.00
1111111117314060	Herramientas	2.800.00	600.00	3.400.00	2.323.60	2.323.60	2.323.60	1.076.40	1.076.40
11111111175	OBRAS PUBLICAS	204.723.97	-73.756.53	130.967.44	96.034.50	96.034.50	34.723.97	34.932.94	34.932.94
1111111117501	Obras de Infraestructura	0.00	34.723.97	34.723.97	34.723.97	34.723.97	34.723.97	0.00	0.00
1111111117501040	De Urbanización y Embellecimiento	0.00	34.723.97	34.723.97	34.723.97	34.723.97	34.723.97	0.00	0.00
1111111117505	Mantenimiento y Reparaciones	204.723.97	-108.480.50	96.243.47	61.310.53	61.310.53	0.00	34.932.94	34.932.94
1111111117505010	En Obras de Infraestructura	204.723.97	-108.480.50	96.243.47	61.310.53	61.310.53	0.00	34.932.94	34.932.94
11111111177	OTROS GASTOS DE INVERSION	18.500.00	7.399.84	25.899.84	20.248.92	20.248.92	20.248.92	5.650.92	5.650.92
1111111117701	Impuestos, Tasas y Contribuciones	11.500.00	7.399.84	18.899.84	14.229.78	14.229.78	14.229.78	4.670.06	4.670.06
1111111117701020	Tasas Generales	11.000.00	7.399.84	18.399.84	14.229.78	14.229.78	14.229.78	4.170.06	4.170.06
1111111117701990	Otros Impuestos, Tasas y Contribuciones	500.00	0.00	500.00	0.00	0.00	0.00	500.00	500.00
1111111117702	Seguros, Costos Financieros y Otros Gastos	7.000.00	0.00	7.000.00	6.019.14	6,019.14	6,019.14	980.86	980.86
1111111117702010	Seguros	6.000.00	0.00	6.000.00	5.944.34	5,944.34	5,944.34	55.66	55.66

GOBIERNO AUTONOMO DESCENTRALIZADO PARROQUIAL DEL QUINCHE

CEDULA PRESUPUESTARIA DE GASTOS


Al 31 de diciembre del 2024

PARTIDA	DENOMINACIÓN	Asignación Inicial	Reformas	Codificado	Comprom.	Devengado	Pagado	Saldo x Comprometer	Saldo x Devengar
		A	B	C = A + B	D	E	F	G = C - D	G = C - E
111111117702060	Costas Judiciales	1,000.00	0.00	1,000.00	74.80	74.80	74.80	925.20	925.20
1111111178	TRANSFERENCIAS Y DONACIONES PARA	60,783.45	-20,269.91	40,513.54	9,019.36	9,019.36	7,702.44	31,494.18	31,494.18
111111117801	Transferencias para Inversión al Sector Público	60,783.45	-20,269.91	40,513.54	9,019.36	9,019.36	7,702.44	31,494.18	31,494.18
111111117801010	Al Gobierno Central	52,888.25	-21,476.51	31,411.74	100.74	100.74	100.74	31,311.00	31,311.00
111111117801020	A Entidades Descentralizadas y Autónomas	7,895.20	1,206.60	9,101.80	8,918.62	8,918.62	7,601.70	183.18	183.18
111111118	GASTOS DE CAPITAL	214,000.00	14,210.00	228,210.00	209,755.23	209,755.23	179,711.17	18,454.77	18,454.77
1111111184	BIENES DE LARGA DURACION	214,000.00	14,210.00	228,210.00	209,755.23	209,755.23	179,711.17	18,454.77	18,454.77
111111118401	Bienes Muebles	214,000.00	14,210.00	228,210.00	209,755.23	209,755.23	179,711.17	18,454.77	18,454.77
111111118401030	Mobiliarios	2,500.00	-1,400.00	1,100.00	1,094.82	1,094.82	0.00	5.18	5.18
111111118401040	Maquinarias y Equipos	209,250.00	-16,350.00	192,900.00	180,005.00	180,005.00	178,365.00	12,895.00	12,895.00
111111118401050	Vehículos	0.00	30,000.00	30,000.00	26,078.26	26,078.26	0.00	3,921.74	3,921.74
111111118401060	Herramientas	250.00	0.00	250.00	247.00	247.00	0.00	3.00	3.00
111111118401070	Equipos, Sistemas y Paquetes Informáticos	2,000.00	1,960.00	3,960.00	2,330.15	2,330.15	1,346.17	1,629.85	1,629.85
111111119	APLICACION DEL FINANCIAMIENTO	200,068.16	-48,383.30	151,684.86	85,611.05	85,611.05	85,414.18	66,073.81	66,073.81
1111111197	PASIVO CIRCULANTE	200,068.16	-48,383.30	151,684.86	85,611.05	85,611.05	85,414.18	66,073.81	66,073.81
111111119701	Deuda Flotante	200,068.16	-48,383.30	151,684.86	85,611.05	85,611.05	85,414.18	66,073.81	66,073.81
111111119701010	De Cuentas por Pagar	200,000.00	-48,383.30	151,616.70	85,611.05	85,611.05	85,414.18	66,005.65	66,005.65
111111119701020	Depósito de Terceros	68.16	0.00	68.16	0.00	0.00	0.00	68.16	68.16

TOTALES:	1,774,382.75	76,558.10	1,850,940.85	1,473,036.74	1,473,036.74	1,172,657.99	377,904.11	377,904.11
-----------------	--------------	-----------	--------------	--------------	--------------	--------------	------------	------------




 Sr. Leonardo Saá
 PRESIDENTE GAD PEQ


 CPA Ing. Tannia Guajala
 CONTADORA GAD PEQ

BIERNO AUTONOMO DESCENTRALIZADO PARROQUIAL DEL QUIN

ESTADO DE EJECUCION PRESUPUESTARIA

Al 31 de diciembre del 2024

PARTIDA	DENOMINACIÓN	Presupuesto	Ejecución	Desviación
	INGRESOS CORRIENTES	535,773.25	535,773.25	0.00
	GASTOS CORRIENTES	156,589.32	141,427.92	15,161.40
	SUPERAVIT/DEFICIT CORRIENTE	379,183.93	394,345.33	-15,161.40
	INGRESOS DE CAPITAL	683,041.72	597,659.38	85,382.34
	GASTOS DE INVERSION	1,314,456.67	1,036,242.54	278,214.13
	GASTOS DE CAPITAL	228,210.00	209,755.23	18,454.77
	SUPERAVIT/DEFICIT DE INVERSION	-859,624.95	-648,338.39	-211,286.56
	INGRESOS DE FINANCIAMIENTO	632,125.88	134,473.46	44,854.64
	APLICACION DE FINANCIAMIENTO	151,684.86	85,611.05	66,073.81
	SUPERAVIT/DEFICIT DE FINANCIAMIENTO	480,441.02	48,862.41	-21,219.17
	SUPERAVIT/DEFICIT PRESUPUESTARIO	0.00	-205,130.65	-247,667.13

TOTAL INGRESOS	1,850,940.85	1,267,906.09	130,236.98
TOTAL GASTOS	1,850,940.85	1,473,036.74	377,904.11
SUPERAVIT/DEFICIT PRESUPUESTARIO	0.00	-205,130.65	-247,667.13



Leonardo Saa
Sr. Leonardo Saa
PRESIDENTE GAD PEQ

Tannia Guajala
CPA Ing. Tannia Guajala
CONTADORA GAD PEC

ESPACIO EN BLANCO


GOBIERNO AUTONOMO DESCENTRALIZADO PARROQUIAL DEL QUINCHE


ESTADO DE CAMBIOS EN EL PATRIMONIO al 31 de Diciembre de 2024

	Patrimonio Empresas Públicas	Donaciones Recibidas	Resultado Ejercicio	Total Patrimonio
Saldo al 31 de Diciembre de 2023	2,739,332.29		181,262.30	2,920,594.59
Capitalización bienes de larga duración	232,598.26			
Resultado del periodo 2024			-12,459.96	-12,459.96
Saldo al 31 de Diciembre de 2024	<u>2,971,930.55</u>		<u>168,802.34</u>	<u>2,908,134.63</u>

ESPACIO EN BLANCO




Sr. Leonardo Saá
PRESIDENTE GAD PEQ


CPA Ing. Tannia Guajala
CONTADORA GAD PEQ