



INFORME DE RENDICIÓN DE CUENTAS PRESUPUESTO AÑO 2018

De acuerdo al Código Orgánico de Organización territorial, Autonomía y Descentralización en su artículo 266 que establece.- "**Rendición de Cuentas**.- Al final del ejercicio fiscal, el ejecutivo del gobierno autónomo descentralizado convocará a la asamblea territorial o al organismo que en cada gobierno autónomo descentralizado se establezca como máxima instancia de participación, para informar sobre la ejecución presupuestaria anual, sobre el cumplimiento de sus metas y sobre las prioridades de ejecución del siguiente año" se procede a presentar el informe del año 2018.

OBJETIVOS POA

Se presenta los Objetivos del Plan Operativo Anual direccionados al presupuesto del año 2018.

Rubros de Gasto Corriente:

- Distribuir respectivamente el valor de gasto corriente por cada actividad operacional a realizarse en el Gobierno, priorizando sueldos, beneficios de ley, servicios básicos, seguros, asesoría, suministros, entre otros.

Grupos Vulnerables:

- Fortalecer la atención prestada por los Centros Infantiles del Buen Vivir a los niños de la parroquia.
- Fortalecer la atención prestada por el MIES a los grupos del Adulto Mayor de la parroquia de El Quinche y de sus sectores.
- Desarrollar conjuntamente con el MIES el proyecto de desarrollo infantil integral garantizando el buen vivir y crecimiento de los niños que asisten a los Centros de Desarrollo Infantil en la parroquia de El Quinche y sus comunidades.
- Desarrollar conjuntamente con el MIES el proyecto Adulto Mayor garantizando el buen vivir e integración a la sociedad del adulto mayor en la parroquia de El Quinche.
- Ejecutar diversas actividades recreativas y educativas que permitan la adecuada utilización del tiempo vacacional de los niños de la parroquia del Quinche. con el apoyo de un equipo de profesionales especializados en las diferentes ramas.

Vialidad:

- Contribuir en el mejoramiento de la movilidad y calidad de vida de la población y visitantes de los diferentes sectores y barrios de la parroquia.



- Transportar directamente la mayor cantidad de material pétreo para el cumplimiento de las obras del GAD PEQ.

Espacio Público:

- Organizar el comercio en el espacio público de la Parroquia.
- Dar mantenimiento y construir espacios públicos en la parroquia para el mejoramiento de la calidad de vida de la población y la ocupación del tiempo libre.

Eventos Culturales, Sociales, Públicos y Oficiales:

- Rescatar las costumbres y tradiciones de la parroquia mediante la participación de la población.

Prestación de Servicios Públicos:

- Prestar el servicio de toma de lecturas de medidores, entrega de facturas por consumo y recaudación de pagos del agua potable de la Empresa Pública Metropolitana de Agua Potable y Saneamiento en la parroquia de El Quinche, para satisfacer los requerimientos de sus habitantes.
- Fomentar la adecuada recolección y eliminación de residuos sólidos en la parroquia de El Quinche, para mejorar la calidad de vida de los habitantes y garantizar su buen vivir.

PRESUPUESTO AÑO 2018

INGRESOS

El artículo 187 del COOTAD establece que son ingresos propios de los Gobiernos Parroquiales Rurales los que provengan de la administración de infraestructura comunitaria y del espacio público parroquial. De igual manera, los gobiernos parroquiales rurales podrán contar con los ingresos provenientes de la delegación que a su favor realicen otros niveles de gobierno autónomo descentralizado y los que provengan de cooperación internacional, legados, donaciones, y actividades de autogestión.

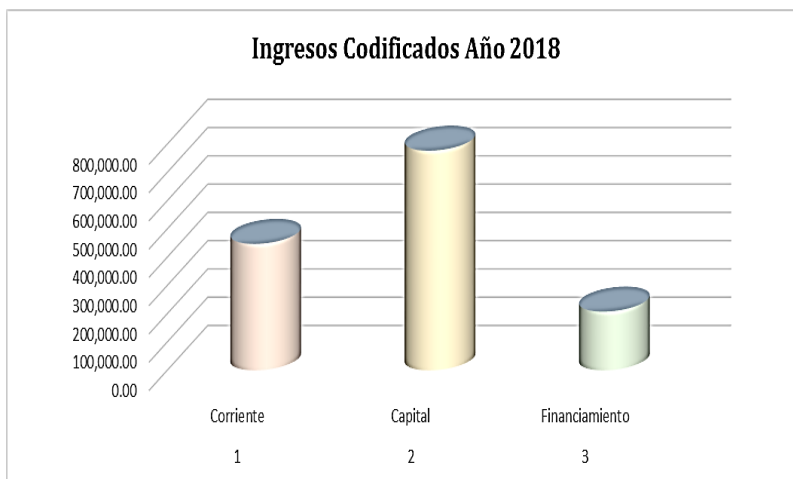
En el artículo 223 del COOTAD se indica la división de los ingresos los mismos que son tributarios, no tributarios y empréstitos; con esto se indica que los ingresos del Gobierno Parroquial de El Quinche en el año 2018 fueron no tributarios.

Para el año 2018 el Gobierno Parroquial contó con un presupuesto de ingresos codificado de \$ **1, 431,958.75** distribuido de la siguiente manera:



GAD PEQ: INGRESOS 2018

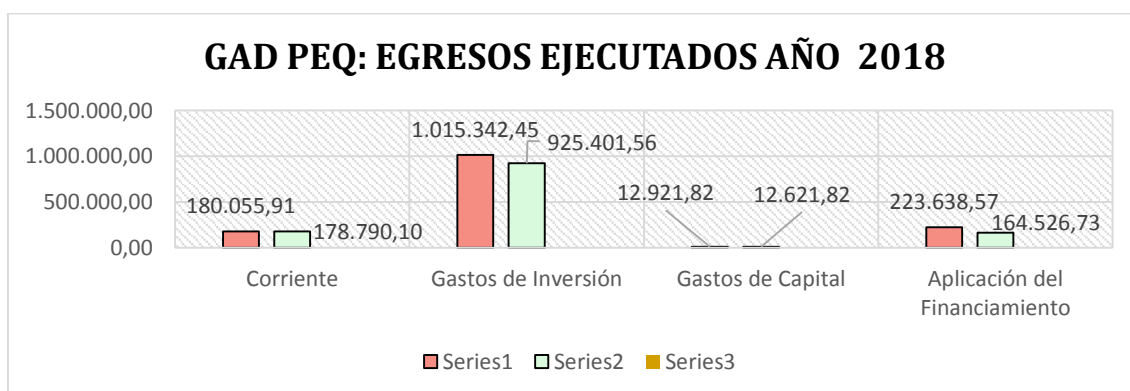
Código	Denominación del Ingreso	Valor Codificado	Porcentaje
1	Corriente	447,218.87	31.23%
2	Capital	777,000.10	54.26%
3	Financiamiento	207,739.78	14.51%
	Total del Presupuesto	1,431,958.75	100.00%



Partiendo de los ingresos codificados para el año 2018 se tiene como resultado al final del período el valor de **\$1, 269,975.38** dólares como ejecutados en dicho rubro.

GAD PEQ: INGRESOS EJECUTADOS AÑO 2018

Código	Denominación del Ingreso	Valor Codificado	Valor Ejecutado	Porcentaje
1	Corriente	447,218.87	429,665.37	96.07%
2	Capital	777,000.10	669,982.77	86.23%
3	Financiamiento	207,739.78	170,327.24	81.99%
	Total del Presupuesto	1,431,958.75	1,269,975.38	88.69%



En ingresos corrientes se ejecutó el 96.07% quedando un saldo pendiente de \$17,553.50 dólares debido a que:

- No se facturó el servicio de la toma de lecturas y entrega de estados de cuenta de la EPMAPS por el mes de diciembre, valor que queda pendiente para ingresarlo en el año 2019.
- No se recibió en su totalidad la contribución de comerciantes de la plataforma ferial.



- No se recibió en su totalidad la contribución de permisos provisionales.
- No se recaudó en las entradas a la elección de la reina de la parroquia por el hecho de que no se realizó ningún evento por aniversario parroquial.
- No se recibió la transferencia por Romería del año 2017 y 2018 por parte de EMASEO.

En los ingresos de capital el porcentaje ejecutado es de 86.23% cuyo saldo pendiente de ejecutar es \$107,017.33 dólares ya que:

- No se percibió el ingreso presupuestado en el año 2018 por recuperación del IVA, sin embargo los valores correspondientes al año 2018 serán procesados para su recuperación en el año 2019.
- Existe un valor no ejecutado del convenio entre el GAD PEQ y el MIES, por atención a los Centros Infantiles, debido a que la ejecución del convenio depende en su totalidad del cumplimiento de cobertura y asistencia de las niñas y niños de cada centro infantil.

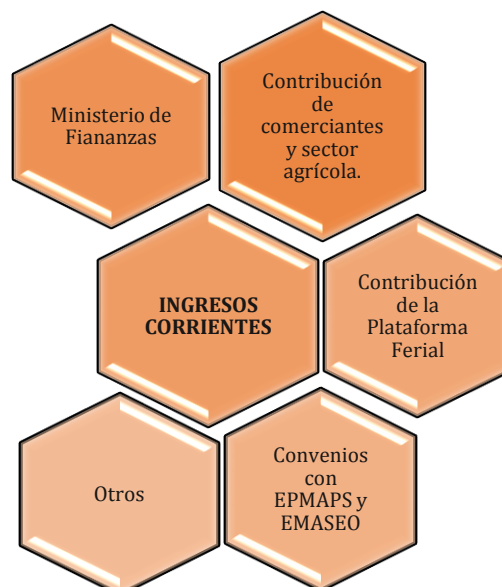
Los ingresos de financiamiento fueron ejecutados en un 81.99% debido al saldo de cuentas por cobrar de años anteriores.

INGRESOS CORRIENTES

Para las entidades del sector público los ingresos corrientes están conformados por impuestos; fondos de la seguridad social; tasas y contribuciones; venta de bienes y servicios; renta de inversiones; multas tributarias y no tributarias; transferencias, donaciones; y, otros ingresos. En la ejecución, su devengo produce contablemente modificaciones indirectas en la estructura patrimonial, debido a la utilización de cuentas operacionales o de resultados que permiten establecer previamente el resultado de la gestión anual.

En el caso del Gobierno Parroquial los ingresos corrientes están conformados en su mayoría por transferencias, contribuciones y otros ingresos.

El rubro de ingreso corriente representó el 31.23% de los ingresos del Gobierno Parroquial de El Quinche, el mismo que estuvo representado por:





G.A.D PARROQUIAL DE EL QUINCHE
INGRESOS CORRIENTES
2018

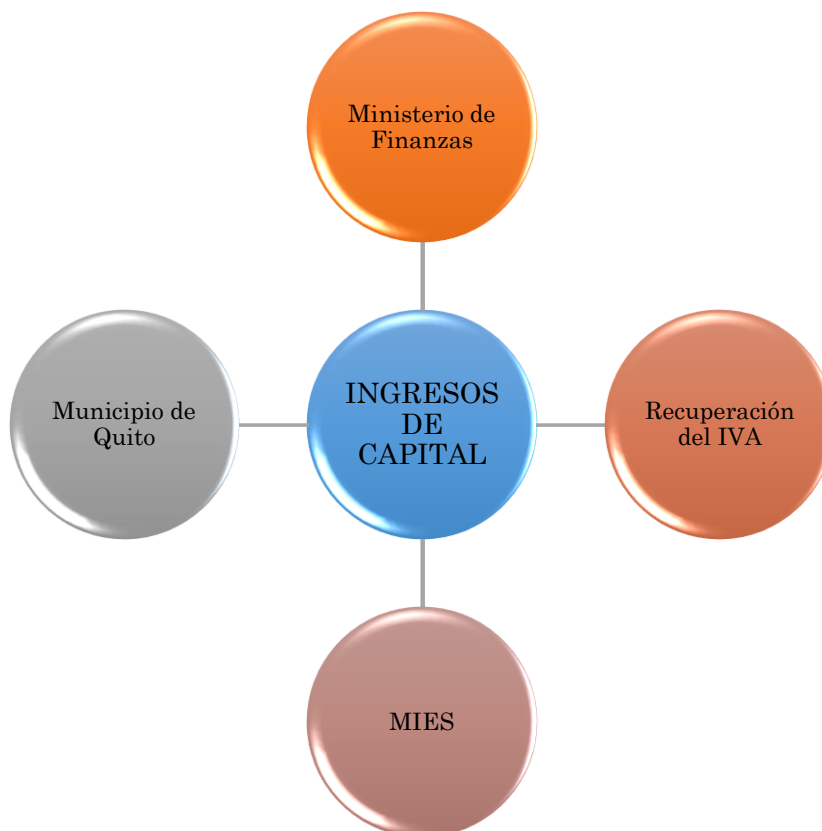
Detalle de Ingresos Corrientes	Valor Recaudado	Total General
Ministerio de Finanzas		103,659.89
Transferencia del Ministerio de Finanzas, para ejecutar el gasto corriente.	103,659.89	
Contribución de comerciantes, sector agrícola y otros		23,386.76
Contribución de los comerciantes por uso del espacio público en la parroquia por Romería a la Virgen.	11,278.50	
Contribución de la asociación de fotógrafos de la parroquia.	660.00	
Contribución de los comerciantes por permisos provisionales en el uso del espacio público de la parroquia.	9,270.00	
Contribución de empresas como Chevyplan y entre otras	280.00	
Contribución de comerciantes para uso del espacio público en Ferias Navideñas	170.00	
Contribución de comerciantes del mercado de la parroquia	440.00	
Contribución de comerciantes por domingo de ramos	35.00	
Contribución por uso del coliseo Germán Medrano Baca	63.26	
Las baterías sanitarias del edificio del GAD PEQ.	1,040.00	
Contribución del Circo por uso de espacio en la Plataforma Ferial	150.00	
Contribución Plataforma Ferial		43,555.60
Contribución de los comerciantes por el uso de espacio público de la plataforma ferial.	34,269.60	
Contribución de los comerciantes por el uso de espacio público en la vereda de la plataforma ferial.	280.00	
Parqueadero de la plataforma ferial.	5,093.00	
Contribución por el uso del tractor agrícola,	3,913.00	
Convenios con otras instituciones		258,595.52
Venta de servicios representado por el convenio de la toma de lecturas y entrega de estados de cuenta de la EPMAPS.	24,614.96	
EMASEO para el servicio de recolección de residuos sólidos de la parroquia y logística en romería.	233,980.56	
Otros Ingresos		467.60
Ingreso por parte del personal del GAD PEQ para cubrir el 40% de la póliza de fidelidad.	142.32	
Ingreso por notas de crédito emitidas por el IESS	220.08	
Ingreso asumido por el presidente para el pago proporcional del plan móvil.	100.00	
Ingreso por notas de crédito Banco del Estado	5.20	
		429,665.37



INGRESOS DE CAPITAL

Los ingresos de capital provienen de la venta de bienes de larga duración, intangibles, recursos públicos de origen petrolero, recuperación de inversiones y recepción de fondos como transferencias o donaciones, destinadas a financiar egresos de capital e inversión, su devengo produce contablemente modificaciones directas en la composición patrimonial.

En el Gobierno Parroquial de El Quinche el rubro de ingreso de Capital correspondió al 54.26% que estuvo conformado por:



G.A.D PARROQUIAL DE EL QUINCHE INGRESOS DE CAPITAL 2018

Detalle de Ingresos de Capital	Valor Recaudado
Transferencias del Ministerio de Finanzas para inversión.	241,873.05
Rubro de la recuperación del Impuesto al Valor Agregado (IVA),	80,771.49
Depósito del Ministerio de Inclusión Económica y Social por los convenios del Adulto Mayor y los Centros Infantiles	308,114.26
Asignación presupuestaria del Municipio de Quito para obras y cultura.	39,223.97
	669,982.77

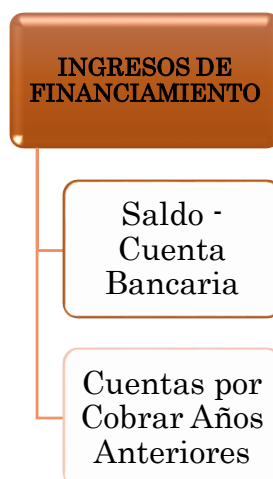


INGRESOS DE FINANCIAMIENTO

Constituyen fuentes adicionales de recursos obtenidos por el Estado, a través de la captación del ahorro interno o externo para financiar prioritariamente proyectos de inversión. Están conformados por los ingresos provenientes de la colocación de títulos valores, contratación de deuda pública externa e interna y saldos de ejercicios anteriores.

El devengo de los ingresos de financiamiento produce contablemente modificaciones directas en la estructura patrimonial, que se evidencian en el aumento de sus obligaciones internas y externas.

Finalmente tenemos el Ingreso de Financiamiento con el 14.51% representado por:



G.A.D PARROQUIAL DE EL QUINCHE INGRESOS DE FINANCIAMIENTO 2018

Detalle de Ingresos de Financiamiento	Valor Recaudado
Saldo de la cuenta bancaria	23,619.57
Cuentas por cobrar de años anteriores.	146,707.67
	170,327.24

Con lo expuesto anteriormente se presenta a continuación un detalle global de los ingresos percibidos por el Gobierno Autónomo Descentralizado Parroquial de El Quinche en el año 2018:



GOBIERNO AUTÓNOMO DESCENTRALIZADO PARROQUIAL DE "EL QUINCHE"
INGRESOS AÑO 2018

	DETALLE	PARCIAL	TOTAL
INGRESOS NO TRIBUTARIOS	Autogestión		66,942.36
	Contribución de fotografías y baterías sanitarias	3,118.26	
	Contribución por uso de Tractor Agrícola	3,913.00	
	Romería a la Virgen de El Quinche	11,278.50	
	Contribución Comerciantes Plataforma Ferial	34,269.60	
	Parqueadero Plataforma Ferial	5,093.00	
	Permisos eventuales a comerciantes	9,270.00	
	Servicios Técnicos y Especializados		258,595.52
	EPMAPS: toma de lecturas y entrega de facturas de agua potable.	24,614.96	
	EMASEO: recolección de residuos sólidos	233,980.56	
	Ministerio de Finanzas		345,532.94
	* Ingreso Corriente	103,659.89	
	* Ingreso para Inversión	241,873.05	
	Reintegro del Impuesto al Valor Agregado		80,771.49
	Otros Ingresos: (Aporte empleados del GAD para cubrir el 40% de la Póliza de Fidelidad, Plan Móvil Notas de Crédito del IESS)		467.60
	MIES		308,114.26
	Atención a grupos del Adulto Mayor	14,104.08	
	Atención en los Centros de Desarrollo Infantil	294,010.18	
	Aporte Municipio de Quito		39,223.97
	* Aporte para Cultura	10,000.00	
	* Aporte para Obras	24,723.97	
	* Aporte para Interparroquiales	4,500.00	
	Cuentas por Cobrar Años Anteriores		146,707.67
	Saldo en en la cuenta Bancos al 01-01-2018		23,619.57
	TOTAL INGRESOS EJECUTADOS AÑO 2018		1,269,975.38



EGRESOS

De acuerdo al artículo 228 del COOTAD se realizará un agrupamiento del gasto en donde los egresos del fondo general se agruparán en áreas, programas, subprogramas, proyectos y actividades. En cada programa, subprograma, proyecto y actividad deberán determinarse los gastos corrientes y los proyectos de inversión, atendiendo a la naturaleza económica predominante de los gastos, y deberán estar orientados a garantizar la equidad al interior del territorio de cada gobierno autónomo descentralizado. Los egresos de los programas, subprogramas, proyectos y actividades se desglosarán, además, uniformemente en las partidas por objeto o materia del gasto, que sean necesarias para la mejor programación.

Art. 230.- Áreas.- El presupuesto de gastos comprenderá las siguientes áreas:

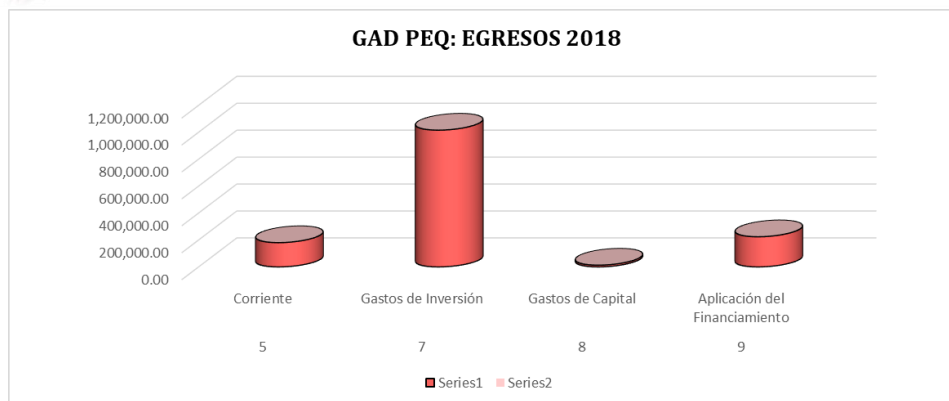
- a) Servicios generales.- La función de servicios generales comprende aquellos que normalmente atiende la administración de asuntos internos de la entidad y el control del cumplimiento de la normativa de los gobiernos autónomos descentralizados:
- b) Servicios sociales.- La función de servicios sociales se relaciona con los servicios destinados a satisfacer necesidades sociales básicas:
- c) Servicios comunales.- La función de servicios comunales se refiere a las obras y servicios públicos necesarios para la vida de la comunidad:
- d) Servicios económicos.- La función de servicios económicos se refiere primordialmente a la provisión de las obras de infraestructura económica del territorio de cada nivel de gobierno; y,
- e) Servicios inclasificables.- Aquellos que no están previstos en los conceptos anteriores.

Para el año 2018 el Gobierno Parroquial presupuestó un total de egresos codificados por \$1,431,958.75 distribuido de la siguiente manera:

GAD PEQ: EGRESOS 2018

Código	Denominación del Egreso	Valor Codificado	Porcentaje
5	Corriente	180,055.91	12.57%
7	Gastos de Inversión	1,015,342.45	70.91%
8	Gastos de Capital	12,921.82	0.90%
9	Aplicación del Financiamiento	223,638.57	15.62%
	Total del Presupuesto	1,431,958.75	100.00%

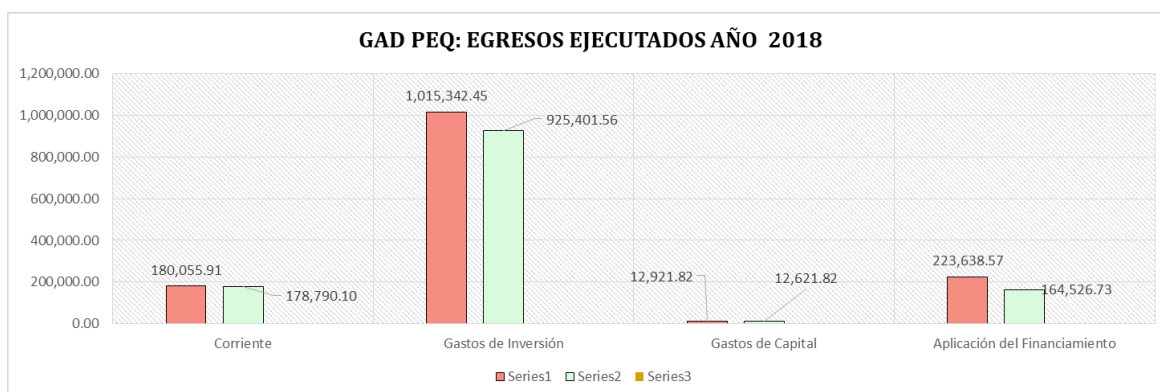
Se presenta gráficamente la relación entre cada gasto presupuestado por el Gobierno Parroquial para el año 2018.



Partiendo de los egresos codificados para el año 2018 se tiene como resultado al final del período el valor de **\$1, 281,340.21** dólares ejecutados o gastados, distribuidos así:

GAD PEQ: EGRESOS EJECUTADOS AÑO 2018

Código	Denominación del Gasto	Valor Codificado	Valor Ejecutado	Porcentaje
5	Corriente	180,055.91	178,790.10	99.30%
7	Gastos de Inversión	1,015,342.45	925,401.56	91.14%
8	Gastos de Capital	12,921.82	12,621.82	97.68%
9	Aplicación del Financiamiento	223,638.57	164,526.73	73.57%
Total del Presupuesto		1,431,958.75	1,281,340.21	89.48%



Lo valores pendientes de ejecutar fueron para los gastos corrientes \$1,265.81, en los gastos de inversión \$89,940.89; para los gastos de capital \$300.00; y para los gastos de financiamiento \$59,111.84, los mismos que no fueron ejecutados por no recibir los ingresos respectivos de acuerdo a lo anteriormente explicado.

GAD PEQ: EGRESOS EJECUTADOS AÑO 2018

Código	Denominación del Gasto	Valor Codificado	Valor Ejecutado	Diferencia
5	Corriente	180,055.91	178,790.10	1,265.81
7	Gastos de Inversión	1,015,342.45	925,401.56	89,940.89
8	Gastos de Capital	12,921.82	12,621.82	300.00
9	Aplicación del Financiamiento	223,638.57	164,526.73	59,111.84
Total del Presupuesto		1,431,958.75	1,281,340.21	150,618.54



GAD PARROQUIAL EL QUINCHE - RESUMEN PRESUPUESTARIO AÑO 2018

Denominación	Valor Codificado	Valor Ejecutado	Diferencia	Porcentaje	
				Ejecutado	Sin Ejecutar
Ingresos	1,431,958.75	1,269,975.38	161,983.37	88.69%	11.31%
Gastos	1,431,958.75	1,281,340.21	150,618.54	89.48%	10.52%
Diferencia	-	-11,364.83	-	-0.79%	-

Como resultado entre ingresos y egresos del año 2018 en el gobierno parroquial se generó un déficit presupuestario del 0.79%, ya que los gastos superaron a los ingresos.

Cabe señalar que los ingresos no percibidos en el año 2018 por conceptos de recuperación del Impuesto al Valor Agregado, EMASEO y EPMAPS son considerados en el año 2019, donde se reflejará en la cuenta Cuentas por Cobrar de Años Anteriores, Servicio Técnicos y Especializados y Del Presupuesto General del Estado a Gobiernos Autónomos Descentralizados y en su contra cuenta Cuentas por Pagar de Años Anteriores para cubrir dichos rubros.

GASTOS CORRIENTES

Comprende los egresos incurridos en la adquisición de bienes y servicios necesarios para el desarrollo de las actividades operacionales y administrativas, aporte fiscal sin contraprestación, incluye los egresos en personal, prestaciones de seguridad social, bienes y servicios de consumo, egresos financieros, otros egresos y transferencias corrientes. El devengo produce contable mente modificaciones indirectas en la estructura patrimonial del Estado. Sus registros corresponden a cuentas operacionales o de resultados.

Los egresos en el GAD PEQ están distribuidos en un 12.57% del presupuesto para:





**G.A.D PARROQUIAL DEL QUINCHE
GASTOS CORRIENTES
2018**

Detalle de Ingresos Corrientes	Valor Recaudado	Total General
Gatos en Personal		135,628.73
Sueldos y beneficios de ley del señor presidente, vocales y personal administrativo de la institución.	101,237.20	
Decimotercer sueldo	8,449.50	
Decimocuarto sueldo	3,860.04	
Honorarios por servicios profesionales	2,000.00	
Aporte Patronal	11,847.79	
Fondos de Reserva	8,234.20	
Gastos por servicios básicos		5,905.78
Agua Potable	956.68	
Energía Eléctrica	1,837.56	
Telecomunicaciones	3,111.54	
Gastos servicios generales		632.15
Difusión e Información	296.80	
Servicio de Alimentación compra de aguas para reunión	335.35	
Gasto en movilizaciones		1,659.50
Pasajes al Interior	1,659.50	
Gastos en mantenimiento y reparaciones		2,432.19
Mantenimiento del Edificio	828.80	
Mantenimiento del VITARA	1,603.39	
Gastos de informática		990.08
Mantenimiento y reparación de equipos y sistemas informáticos	990.08	
Bienes de uso y consumo corriente		5,174.52
Materiales de Oficina	860.54	
Materiales de Aseo	258.44	
Materiales de impresión, fotografías y reproducciones	412.00	
Materiales de construcción, eléctricos y plomería	524.65	
Combustibles y lubricantes para el VITARA	1,311.14	
Repuestos y accesorios para el VITARA	1,807.75	
Gastos financieros		61.60
Intereses por el crédito de actualización del PDOT	61.60	
Otros Gastos Corrientes		2,445.14
Tasas generales, pago de impuesto predial de los terrenos donados.	2,445.14	
Gastos en seguros y costos financieros		7,919.36
Pago de seguros.	601.12	
Comisiones Bancarias.	173.35	
Costas Judiciales para pago del trámite por la invasión a los predios de la parroquia (como gasto corriente)	7,144.89	
Transferencias y Donaciones Corrientes		15,941.05
Al Gobierno Central que se deposita al Ministerio de Finanzas por la aportación cinco por mil.	5,730.61	
A entidades descentralizadas y autónomas que es CONAGOPARE Y ASOGOPAR.	10,210.44	
		178,790.10



GASTOS DE INVERSIÓN

Egresos destinados a la ejecución de programas que buscan mejorar las capacidades sociales y proyectos de obra pública cuyo devengo produce contablemente modificaciones directas en la composición patrimonial del Estado. Comprende infraestructura física, bienes de uso público, productos intangibles patentados, erogaciones en personal, bienes y servicios, construcción de infraestructura y otros egresos asociados a la inversión.

En el Gobierno Parroquial de El Quinche el 70.91% de su presupuesto corresponden a los gastos de inversión, que se hallan representados por:



GASTOS DE CAPITAL

El 0.90% del presupuesto representa los gastos de capital que son egresos para la adquisición de bienes de larga duración (propiedad planta y equipo), su devengo produce contablemente modificaciones directas en la composición patrimonial del Estado, aumentando los activos y el monto de las inversiones financieras, incluye la concesión de transferencias sin contraprestación destinadas a la formación bruta de capital fijo.





A continuación se presenta un cuadro detallando el valor del gasto incurrido en el Gobierno Parroquial en el año 2018 por cada rubro indicado anteriormente.

**G.A.D PARROQUIAL DE EL QUINCHE
GASTOS DE INVERSIÓN
2018**

Detalle de Gastos de Inversión	Gasto realizado	Total	Total General
Gastos en personal para la inversión		310,902.61	310,902.61
Sueldos y beneficios de ley del personal operativo de los diferentes proyectos que maneja el GAD PEQ como, coordinadora de los centros infantiles y adulto mayor, personal de maquinaria, obras, personal administrativo y operativo de recolección de residuos sólidos, personal de recaudación y toma de lecturas de la EPMAPS.	245,292.43		
Honorarios por supervisión de obras.	20,160.00		
Servicios personales para ejecución de obras	45,450.18		
Bienes y servicios para inversión			596,110.51
Gastos en servicios básicos		803.38	
Servicios básicos para proyectos.	803.38		
Gastos en servicios generales		378,561.25	
Transporte de personal.	1,070.00		
Transporte de materiales o maquinaria (fletes y maniobras)	220.00		
Eventos culturales, sociales	20,744.28		
Eventos públicos y oficiales	1,194.44		
Servicios de alimentación (Centros Infantiles, personal de obras, recolección de residuos sólidos, guardias control del espacio públicos y eventos en la parroquia)	154,012.90		
Otros servicios (educadoras de los centros infantiles y guardias del espacio público)	201,319.63		
Instalaciones, mantenimientos y reparaciones		10,082.31	
Reparaciones y mantenimiento de las unidades de Recolección de Residuos Sólidos.	7,921.73		
Reparaciones y mantenimiento de la maquinaria.	2,160.58		
Arrendamiento de bienes		2,676.77	
Arrendamiento de maquinaria para obras.	2,676.77		
Contrataciones de estudios		21,849.96	
Servicio de capacitación grupos del adulto mayor	16,329.96		
Estudio y diseños de proyectos	3,000.00		
Honorarios por contratos civiles de servicios	2,520.00		
Bienes de uso y consumo de inversión		182,136.84	
Prendas de protección	8,284.47		
Materiales de Oficina	1,079.87		
Materiales de Aseo	101.59		
Herramientas	2,525.39		
Materiales de construcción, eléctricos y plomería	125,817.93		
Materiales didácticos	1,386.00		
Insumos médicos	175.75		
Combustible y lubricantes para vehículos recolección de residuos sólidos	9,166.13		
Combustible y lubricantes para maquinaria de obras	13,722.14		
Repuestos y accesorios vehículos de recolección de residuos	12,146.46		
Repuestos y accesorios maquinaria de obras	5,555.24		
Otros de uso y consumo	2,175.87		
Otros Gastos de Inversión		18,388.44	18,388.44
Tasas Generales	3,563.49		
Seguros	5,819.84		
Costas Judiciales	9,005.11		
		TOTAL	925,401.56



**G.A.D PARROQUIAL DE EL QUINCHE
GASTOS DE CAPITAL
2018**

Detalle de Gastos de Inversión	Gasto realizado	Total
Gastos en Bienes Muebles		12,621.82
Mobiliarios	928.22	
Maquinarias y Equipos	2,700.00	
Equipos, Sistemas y Paquetes Informáticos	3,500.00	
Equipo Médico	5,493.60	
TOTAL		12,621.82

APLICACIÓN AL FINANCIAMIENTO

Por último tenemos el 15.62% del presupuesto para gastos de financiamiento que son los recursos para el pago de la deuda pública, rescate de títulos-valores emitidos por entidades del sector público; comprende la amortización de la deuda pública, su devengo produce contablemente modificaciones directas en la estructura patrimonial que se evidencian en la disminución de sus obligaciones externas e internas, en el Gobierno Parroquial de El Quinche está representado por:

- ✚ Pago de las cuotas del préstamo para la actualización del PDOT de la parroquia.
- ✚ Y pago de cuentas por pagar de años anteriores.

**G.A.D PARROQUIAL DE EL QUINCHE
APLICACIÓN AL FINANCIAMIENTO
2018**

Detalle de Gastos de Inversión	Gasto realizado	Total
Gastos en Bienes Muebles		164,526.73
Deuda al sector público financiero	2,024.01	
De cuentas por pagar de años anteriores	162,502.72	
Depósitos a terceros de años anteriores	0.00	
TOTAL		164,526.73



En los siguientes cuadros se muestra de manera más específica los egresos corrientes ejecutados en el año 2018, partiendo con el gasto del personal administrativo.

**GAD PARROQUIAL DE EL QUINCHE
PERSONAL ADMINISTRATIVO
Y SERVICIOS PROFESIONALES
2018**

Detalle	Gasto
Sueldo Conserje Mensajera	4,632.00
Remuneraciones presidente, vicepresidente, vocales, secretario, tesorera, contadora y talento humano	96,605.20
Decimotercer sueldo	8,449.50
Decimocuarto sueldo	3,860.04
Aporte Patronal	11,847.79
Fondos de Reserva	8,234.20
Honorarios Profesionales, comprendidos para contratación del abogado asesor en el litigio de los predios invadidos de la parroquia, como aporte del gasto corriente y servicios profesionales para procesos de contratación pública.	2,000.00
TOTAL GASTO SUELDOS	135,628.73

**GOBIERNO AUTÓNOMO DESCENTRALIZADO PARROQUIAL DE "EL QUINCHE"
GASTOS CORRIENTES AÑO 2018**

	DETALLE	PARCIAL	TOTAL
CORRIENTES	Gastos Corrientes		
	Gastos de Personal		
	* Sueldo y beneficios de ley del personal administrativo.	135,628.73	135,628.73
	Bienes y Servicios de Consumo		16,794.22
	* Servicios Básicos (agua, luz, teléfono y plan móvil)	5,905.78	
	* Difusión e Información	296.80	
	* Movilizaciones, Viáticos y Subsistencias	1,659.50	
	* Mantenimiento de las instalaciones del GAD PEQ	828.80	
	* Mantenimiento Vehículo Vitara	1,603.39	
	* Compra y Mantenimiento de paquetes y equipos informát	990.08	
	* Alimentos y Bebidas	335.35	
	* Combustibles y Lubricantes para Vehículo (Vitara)	1,311.14	
	* Materiales de Oficina	860.54	
	* Materiales de Aseo	258.44	
	* Materiales de Impresión, Fotografía	412.00	
	* Materiales de Construcción	524.65	
	* Repuestos y Accesorios para el VITARA	1,807.75	
	Gastos Financieros		61.60
	* Interés Préstamo del Banco de Desarrollo	61.60	
	Otros Gastos Corrientes		10,364.50
	Pago por tasas generales, seguros, comisiones bancarias y costos judiciales	10,364.50	
	Transferencias y Donaciones Corrientes		15,941.05
	* Aporte a la ASOGOPAR, CONAGOPARE y 5 por mil al Ministerio de Finanzas	15,941.05	
	TOTAL GASTOS CORRIENTES		178,790.10



GOBIERNO AUTÓNOMO DESCENTRALIZADO PARROQUIAL DE "EL QUINCHE"
GASTOS DE INVERSIÓN, CAPITAL Y APLICACIÓN DEL FINANCIAMIENTO AÑO 2018

	DETALLE	PARCIAL	TOTAL
INVERSIÓN	Gastos de Personal de Inversión		310,902.61
	Sueldos, horas extras y beneficios de ley de: * Personal de Recolección de Residuos Sólidos * Personal de Obras * Recaudador de los pagos de las facturas y toma de lecturas EPMAPS * Coordinadora de los CIBVs y Adulto Mayor * Operadores de la Maquinaria	310,902.61	
	Bienes y Servicios para Inversión		596,110.51
	* Servicios básicos (pago agua potable Casa Hacienda y pago consumo telefónico CDI Martha Susana Ortiz)	803.38	
	* Transporte de Personas (para atención a grupos vulnerables, adulto mayor, niñas y niños del curso vacacional)	1,070.00	
	* Fletes y Maniobras (Transporte de maquinaria para arreglo de la vía Panamericana E 35).	220.00	
	* Espectáculos Culturales y Sociales: (Eventos interparroquiales, contratación de amplificaciones y artistas para eventos culturales solicitados por las comunidades y contrataparte para el Adulto Mayor y Centros Infantiles)	20,744.28	
	* Eventos Públicos y Oficiales Sesiones con autoridades, asistencia a las audiencias de litigios por los predios invadidos en la parroquia.	1,194.44	
	* Servicio de alimentación para niñas y niños de los Centros de Desarrollo Infantil.	140,442.74	
	* Servicio de alimentación para personal encargado del control de comerciantes en la plataforma ferial y parque central de la parroquia.	1,938.32	
	* Servicio de alimentación para personal encargado de la realización de obras en la parroquia y personal de recolección de residuos sólidos.	7,359.49	
	* Servicio de alimentación para grupos del adulto mayor y centros de desarrollo infantil.	1,887.20	
	* Servicio de alimentación para niñas y niños del curso vacacional verano 2018.	1,489.15	
	* Servicio de alimentación para el personal de apoyo por logística a la Romería de la Virgen de El Quinche.	896.00	
	* Servicios de control de comerciantes en la plataforma ferial y parque de la parroquia.	22,376.48	
	* Servicio de cuidado a las niñas y niños de los centros infantiles de los centros de desarrollo infantil de la parroquia de El Quinche y comunidades.	178,943.15	
	* Mantenimiento de la maquinaria para Obras en la parroquia.	2,160.58	
	* Mantenimiento Vehículo y recolecolectores de recolección de residuos sólidos.	7,921.73	
	* Alquiler de maquinaria pesada para arreglos en la panamericana E 35 y maquinaria para logística en Romería a la Virgen del Quinche.	2,676.77	
	Servicios de capacitación: * Atención a los grupos del Adulto Mayor aporte del Gobierno Parroquial y del MIES conjuntamente.	15,796.56	
	* Alquiler de carpas, mesas y sillas para ferias de salud.	533.40	
	* Estudio del sistema eléctrico en el pasaje hacienda y parque inclusivo las orquídeas.	3,000.00	
	* Honorarios civiles por prestación de servicios de fisioterapia a los grupos del adulto mayor	2,520.00	



INVERSIÓN	DETALLE	PARCIAL	TOTAL
	* Vestuario y prendas de protección: (Promotoras de los Centros Infantiles del Buen Vivir, Personal de Recolección de Residuos Sólidos, obras)	8,284.47	
	* Materiales de Oficina utilizados para Recolección de Residuos Sólidos, Infocentro, Informes al MIES)	1,079.87	
	* Materiales de Aseo (Recolección de Residuos Sólidos)	101.59	
	* Herramientas (Escobillas, palas, coches de Recolección de Residuos Sólidos)	2,525.39	
	* Materiales de Construcción para varias obras	125,817.93	
	* Materiales Didácticos para las niñas y niños de los CDI	1,386.00	
	* Materiales para fisioterapia	175.75	
	* Combustible y Lubricantes para los vehículos, recolectores de residuos sólidos.	9,166.13	
	* Combustible y Lubricantes para la maquinaria.	13,722.14	
	* Repuestos y accesorios para los vehículos, recolectores de residuos sólidos.	12,146.46	
	* Repuestos y accesorios para la maquinaria.	5,555.24	
	* Otros de Uso y Consumo de Inversión	2,175.87	
	Otros Gastos de Inversión		18,388.44
	* Pago peajes para compra de material pétreo, matrícula de vehículos.	3,563.49	
	* Seguros de vehículos y maquinaria.	5,819.84	
	* Costas Judiciales para proceso legal de predios invadidos en la parroquia.	9,005.11	
	Gastos de Capital		12,621.82
	* Adquisición de Activos Fijos escritorio, mesas para computador, computadoras e impresora para equipamiento del infocentro, compra de equipo combinado y equipo de magnetoterapia para equipar el infocentro, kit de cámaras y proyector para equipar el CDI Virgen del Quinche.	12,621.82	
	Gastos de Financiamiento		2,024.01
* Amortización de la Deuda Pública (Pago Capital Préstamo al Banco de Desarrollo por actualización del PDOT del Quinche)	2,024.01		
Pasivo Circulante		162,502.72	
* Pago de Cuentas por pagar de años anteriores	162,502.72		
TOTAL GASTOS DE INVERSIÓN Y FINANCIAMIENTO		1,102,550.11	

TOTAL GASTOS DEVENGADOS AÑO 2018

1,281,340.21

El siguiente cuadro refleja el porcentaje comparativo entre los gastos corrientes y gastos de inversión comparado con su total.

DETALLE DE GASTOS	VALOR	Porcentaje
Total Gastos Corrientes	178,790.10	13.95%
Total Gastos de Inversión	1,102,550.11	86.05%
Total Gastos del GAD PEQ	1,281,340.21	100.00%

Con ello se puede constatar que el Gobierno Parroquial cumple con lo establecido en el COOTAD artículo 198.- *Destino de las transferencias.*- Las transferencias que efectúa el Gobierno Central a los gobiernos autónomos descentralizados podrán financiar hasta el treinta por ciento (30%) de gastos permanentes, y un mínimo del setenta por ciento (70%) de gastos no permanentes necesarios para el ejercicio de sus competencias exclusivas con base en la planificación de cada Gobierno Autónomo Descentralizado.



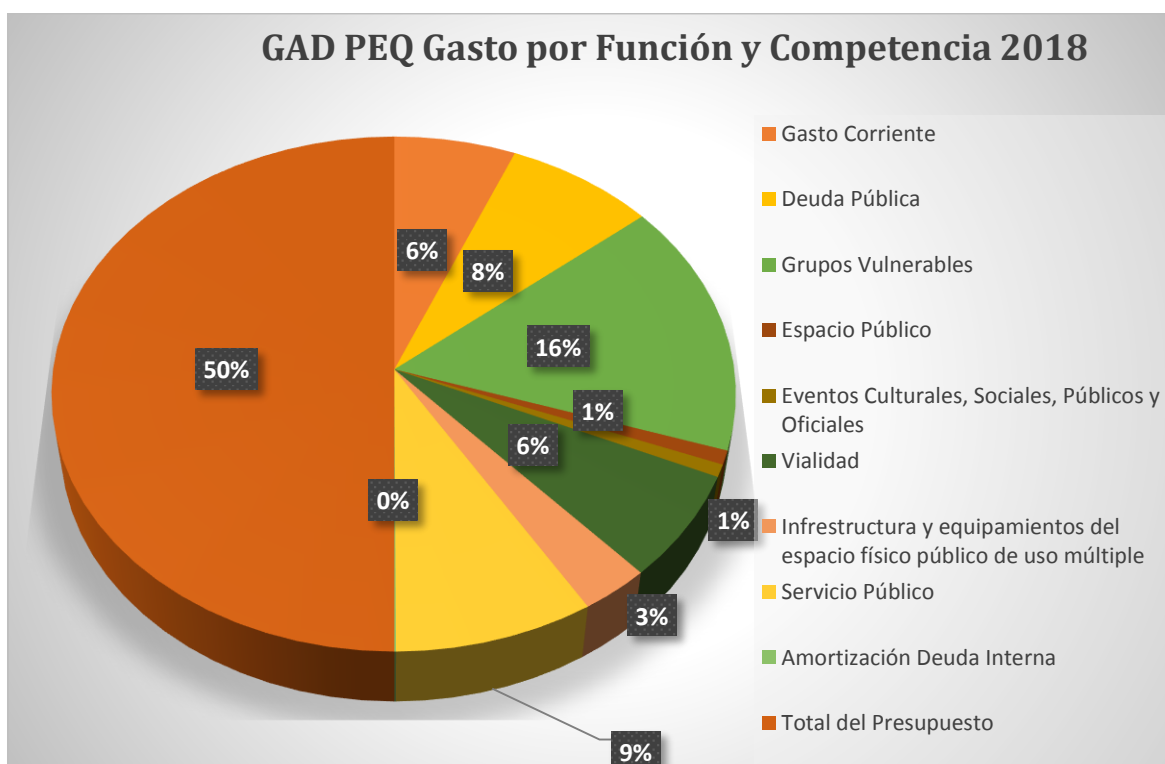
ASIGNACIÓN PRESUPUESTARIA POR COMPETENCIA DEL GAD PARROQUIAL DE EL QUINCHE

Los gobiernos autónomos descentralizados rurales del Ecuador deben ejercer sus actividades de acuerdo a las funciones y competencias establecidas en los artículos 64, 65 del COOTAD.

Por tal razón el presupuesto del GAD Parroquial de El Quinche, de acuerdo a la necesidad de la parroquia, se ha dividido en los siguientes grupos apegados a sus funciones y competencias exclusivas y concurrentes.

GAD PEQ: EGRESOS 2018

Nº	Grupo del Gasto por función y competencia	Valor Codificado	Porcentaje
1	Gasto Corriente	180,055.91	12.57%
2	Deuda Pública	221,614.56	15.48%
3	Grupos Vulnerables	457,583.36	31.96%
4	Espacio Público	24,838.32	1.73%
5	Eventos Culturales, Sociales, Públicos y Oficiales	22,244.28	1.55%
6	Vialidad	189,823.57	13.26%
7	Infraestructura y equipamientos del espacio físico público de uso múltiple	86,124.37	6.01%
8	Servicio Público	247,650.37	17.29%
9	Amortización Deuda Interna	2,024.01	0.14%
Total del Presupuesto		1,431,958.75	100.00%



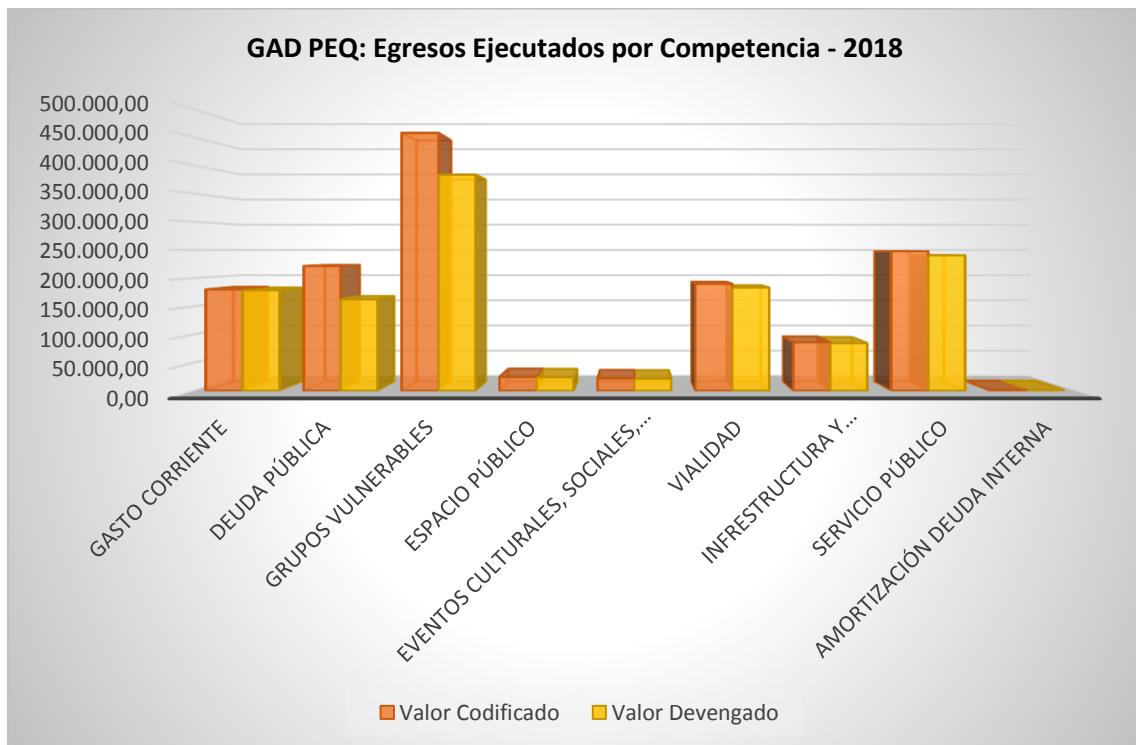


Con lo presupuestado, al final del período 2018 se obtuvo los siguientes rubros gastados o ejecutados en referencia a las funciones y competencias atribuidas al Gobierno Parroquial de El Quinche.

GAD PEQ: Egresos Ejecutados por Funciones y Competencias - 2018

Nº	Grupo del Gasto por Competencia	Valor Codificado	Valor Devengado	Valor por Devengar	Porcentaje
1	Gasto Corriente	180,055.91	178,790.10	1,265.81	0.70%
2	Deuda Pública	221,614.56	162,502.72	59,111.84	26.67%
3	Grupos Vulnerables	457,583.36	383,473.17	74,110.19	16.20%
4	Espacio Público	24,838.32	24,314.80	523.52	2.11%
5	Eventos Culturales, Sociales, Públicos y Oficiales	22,244.28	21,938.72	305.56	1.37%
6	Vialidad	189,823.57	183,204.54	6,619.03	3.49%
7	Infraestructura y equipamientos del espacio físico público de uso múltiple	86,124.37	84,632.54	1,491.83	1.73%
8	Servicio Público	247,650.37	240,459.61	7,190.76	2.90%
9	Amortización Deuda Interna	2,024.01	2,024.01	0.00	0.00%
Total del Presupuesto		1,431,958.75	1,281,340.21	150,618.54	10.52%

El porcentaje de 10.52% corresponde a la parte no ejecutada de las funciones y competencias en su totalidad.



Representación gráfica comparativa entre lo presupuestado y ejecutado

En el siguiente cuadro se informa el porcentaje de cumplimiento entre lo presupuestado y lo ejecutado en las funciones y competencias del Gobierno Parroquial.

Con referencia a los grupos vulnerables, existe un rubro no ejecutado ya que el convenio que se maneja con el MIES, depende en su totalidad de la cantidad de niñas y niños que



asisten a los centros infantiles, así que en relación de la cobertura de cada centro infantil y de la asistencia se genera la contratación de educadoras y de la alimentación.

GAD PEQ: Egresos Ejecutados por Competencia - 2018

Nº	Grupo del Gasto por Competencia	Valor Codificado	Valor Devengado	Porcentaje de Cumplimiento
1	Gasto Corriente	180,055.91	178,790.10	99%
2	Deuda Pública	221,614.56	162,502.72	73%
3	Grupos Vulnerables	457,583.36	383,473.17	84%
4	Espacio Público	24,838.32	24,314.80	98%
5	Eventos Culturales, Sociales, Públicos y Oficiales	22,244.28	21,938.72	99%
6	Vialidad	189,823.57	183,204.54	97%
7	Infraestructura y equipamientos del espacio físico público de uso múltiple	86,124.37	84,632.54	98%
8	Servicio Público	247,650.37	240,459.61	97%
9	Amortización Deuda Interna	2,024.01	2,024.01	100%
	Total del Presupuesto	1,431,958.75	1,281,340.21	89%

Continuando con la información de los valores gastados en el año 2018, se presentará de manera más específica algunos rubros de interés general.

Se empezará con un detalle de los sueldos, beneficios de ley y honorarios que percibió en el año 2018 el personal con el que Gobierno Parroquial de El Quinche mantuvo contratos.

DETALLE DE SUELDOS Y BENEFICIOS DE LEY DEL PERSONAL DE PROYECTOS DEL GAD PEQ

El personal operativo del Gobierno Parroquial es la clave fundamental para la ejecución de obras y cumplimiento de los convenios, cada grupo forma parte de un rol que lleva a prestar servicios y crear obras para mejorar la calidad de vida de la población, como es natural esto no llena un cien por ciento las expectativas de los parroquianos; sin embargo, el objetivo es seguir avanzando para poder incrementar el cubrimiento de necesidades.

CONCEPTO	Coordinadora Centros Infantiles y Adulto Mayor	Personal de Maquinaria	Personal de Obras	Honorarios por Supervisión de Obras	Mano de Obra Contratada para varias obras	Recaudador y Toma de Lecturas de la EPMAPS	Recolección de Residuos Sólidos	Totales
SUELDO	6,250.00	13,200.00	24,000.00	0.00	0.00	15,473.28	103,880.71	162,803.99
HORAS EXTRAS	0.00	2,025.78	616.72	0.00	0.00	0.00	16,060.24	18,702.74
DECIMOTERCER SUELDO	593.75	1,276.02	2,053.26	0.00	0.00	1,330.18	9,978.07	15,231.28
DECIMOCUARTO SUELDO	566.93	772.00	1,930.00	0.00	0.00	1,158.00	7,866.39	12,293.32
APORTE PATRONAL	728.13	1,849.92	2,990.95	0.00	0.00	1,825.92	14,484.21	21,879.13
FONDOS DE RESERVA	395.68	1,268.42	2,050.54	0.00	0.00	1,045.94	9,129.72	13,890.30
DESAHUCIO	0.00	0.00	0.00	0.00	0.00	0.00	0.00	0.00
VACACIONES	491.67	0.00	0.00	0.00	0.00	0.00	0.00	491.67
HONORARIOS	0.00	0.00	0.00	20,160.00	0.00	0.00	0.00	20,160.00
SERVICIOS PERSONALES	0.00	0.00	0.00	0.00	45,450.18	0.00	0.00	45,450.18
TOTALES	9,026.16	20,392.14	33,641.47	20,160.00	45,450.18	20,833.32	161,399.34	310,902.61

De este cuadro uno de los valores más representativos es la contratación de mano de obra para la ejecución de obras que realizó el Gobierno Parroquial, por lo que se detalla a continuación en qué fue direccionada esa mano de obra.



Detalle de los servicios personales contratados.

DETALLE	VALOR
Construcción de Cerramiento en las Canchas Sintéticas del Parque Inclusivo Las Orquídeas	5,900.00
Cerramiento Parque Recreacional La Cruz	4,000.00
Auditorio de la Casa Hacienda	1,063.25
Fachada, Patio y Caminerías de la Casa Hacienda	2,315.00
Cubiertas y Baterías Sanitarias Parque Inclusivo Las Orquídeas	6,000.00
Baterías Sanitarias en la Plataforma Ferial	1,299.98
Mano de Obra para adecuaciones y construcción en la Casa del Adulto Mayor	1,857.63
Construcción del Cerramiento en el CDI Virgen de El Quinche	2,000.00
Adecuaciones en iluminaria del Coliseo Germán Medrano Baca	2,000.00
Adecuaciones en las Baterías Sanitarias del Estadio de La Esperanza	2,000.00
Adecuaciones en el CDI Virgen de El Quinche	4,526.32
Adecuaciones en el CDI Semillitas de Urapamba	560.00
Construcción del Muro en la Calle Manabí y Línea Férrea	2,000.00
Construcción de Bordillos en la Calle 6 de Diciembre comuna de Iguinero	5,000.00
Logística por Romería 2018 a la Virgen de El Quinche	4,928.00
TOTAL	45,450.18

CENTROS INFANTILES

Con respecto a los centros infantiles, se muestra a continuación los cuadros que detallan los gastos ejecutados en el 2018 con respecto a la alimentación y a la contratación de educadoras.

CENTROS INFANTILES Servicio de Alimentación	Gasto Generado	IVA	IVA Asume GAD PEQ	Asume MIES	
				Gasto	IVA
Enero del 2018	13,777.43	1,653.29	1,653.29	13,777.43	0.00
Febrero del 2018	11,355.21	1,362.63	1,362.63	11,355.21	0.00
Marzo del 2018	13,209.81	1,585.18	1,585.18	13,209.81	0.00
Abril del 2018	12,611.28	1,513.35	1,513.35	12,611.28	0.00
Mayo del 2018	11,249.82	1,349.98		11,249.82	1,349.98
Junio del 2018	12,198.60	1,463.83		12,198.60	1,463.83
Julio del 2018	11,807.04	1,416.84		11,807.04	1,416.84
Agosto del 2018	3,313.20	397.58		3,313.20	397.58
Septiembre del 2018	7,414.54	889.74		7,414.54	889.74
Octubre del 2018	11,207.15	1,344.86		11,207.15	1,344.86
Noviembre del 2018	9,113.81	1,093.66		9,113.81	1,093.66
Diciembre del 2018	8,137.42	976.49	2.81	8,134.61	976.49
TOTAL	125,395.31	15,047.43	6,117.26	125,392.50	8,932.98
	140,442.74		6,117.26	134,325.48	



Cada niña y niño tiene derecho a cuatro ingestas diarias valoradas en \$2.81 dólares, las mismas que son entregadas diariamente de acuerdo a la asistencia de los infantes a los centros infantiles, como se indica en el cuadro el MIES asume gran parte del convenio, pero el GAD Parroquial también aporta con el IVA de ciertos meses. Lo no ejecutado es devuelto al MIES, mediante la liquidación del convenio, una vez que finaliza el período.

CENTROS INFANTILES	Gasto Generado	IVA	Gasto e IVA Asume GAD PEQ	Gasto Asume MIES
Servicio de Educadoras				
Enero del 2018	13,764.40	1,588.25	1,588.25	13,764.40
Febrero del 2018	13,235.00	1,524.72	1,524.72	13,235.00
Marzo del 2018	13,235.00	1,588.25	1,588.25	13,235.00
Abril del 2018	13,411.47	1,609.43	1,609.43	13,411.47
Mayo del 2018	13,764.40	1,651.78	1,651.78	13,764.40
Junio del 2018	13,764.40	1,651.78	1,651.78	13,764.40
Julio del 2018	13,764.40	1,651.78	1,651.78	13,764.40
Agosto del 2018	13,451.54	1,614.23	1,671.95	13,393.82
Septiembre del 2018	13,235.00	1,588.25	1,588.25	13,235.00
Octubre del 2018	12,846.77	1,541.66	1,682.83	12,705.60
Noviembre del 2018	12,705.60	1,524.72	1,524.72	12,705.60
Diciembre del 2018	12,705.60	1,524.72	1,524.72	12,705.60
TOTAL	159,883.58	19,059.57	19,258.46	159,684.69
	178,943.15			

El promedio de educadoras que trabajaron en el año 2018 en la atención a niñas y niños de los centros infantiles de la parroquia y sus barrios fue de 25 al mes, mismo número que varía de acuerdo a la cobertura y la asistencia de los infantes.

La razón del cierre del centro infantil Semillitas de Urapamba, fue porque no se cubrió la cobertura de las niñas y niños que debían asistir al mismo.

En conclusión se muestra el valor que el MIES mediante convenio acordó entregar al gobierno parroquial, el mismo que mediante informes trimestrales va disminuyendo ya que se determina los valores que no fueron ejecutados, restando el monto de las siguientes transferencias.

Concepto	Valor
Convenio MIES	349,820.10
Ejecutado del Convenio	294,010.17
NO Ejecutado	55,809.93
Contraparte del GAD PEQ en alimentación y educadoras	25,375.72



EVENTOS CULTURALES Y SOCIALES

**GAD PARROQUIAL DE EL QUINCHE
DETALLE DE EVENTOS CULTURALES, SOCIALES, PÚBLICOS Y OFICIALES
2018**

Concepto	Valor
Amplificación encuentro cultural Día de Reyes.	616.00
Alquiler de carpas, sillas y mesas Día de la Mujer - Policía Nacional.	137.76
Presentación artística en Santo Reyes.	224.00
Alquiler de mesas y sillas Día de la Mujer en los centros infantiles.	329.28
Amplificación Día de la Mujer en los centros infantiles	672.00
Refrigerios para el adulto mayor y educadoras de los centros infantiles por el Día de la Mujer	1,232.00
Alquiler de carpas y silla para varios eventos.	100.80
Aporte a la reina de la parroquia para la participación en la Ñusta Parroquial.	500.00
Amplificación para la misa del Niño - Policía Nacional.	336.00
Amplificación para programa cultural en San José de El Quinche.	224.00
Amplificación para San José de El Quinche.	224.00
Amplificación para evento de motocross.	224.00
Alquiler de carpas y mesas para eventos de motocross	121.52
Amplificación para evento Rincón del Chagra.	224.00
Alquiler de carpas y sillas para el evento encuentro de Chagras.	86.80
Amplificación para el final de juegos deportivos.	134.40
Alquiler carpas, mesas y sillas para el Inti Raymi 2018	137.76
Amplificación para el Inti Raymi 2018	1,120.00
Amplificación evento cultural 2018	201.60
Amplificación para Iguñaro por aniversario de la comuna.	2,240.00
Presentación artística por el aniversario de la comuna de Iguñaro.	2,240.00
Transporte a estudiantes de la Unidad Educativa Cardenal de la Torre.	265.00
Banda de músicos para el sector La Victoria.	537.60
Amplificación para la carrera atlética 10k Virgen de El Quinche 2018.	112.00
Alquiler de mesas, sillas y carpas para la carrera atlética 10k Virgen de El Quinche 2018.	67.76
Alquiler de carpas para evento por ayuda solidaria.	56.00
Amplificación para evento por ayuda solidaria.	168.00
Presentación artística Navidad en El Quinche.	2,500.00
Amplificación evento por el pase del niño de los CDI y Adulto Mayor.	112.00
Amplificación refrigerios para educadoras de los CDI y grupos del Adulto Mayor.	560.00
Interparroquiales Calacalí 2018.	5,040.00
Amplificación asamblea en la elección de dirigentes del mercado.	134.40
Alquiler de mesas y sillas para sesión de comercio en el coliseo GMB	26.32
Amplificación para la inauguración de la oficina del Consejo de la Judicatura.	89.60
Amplificación para la concentración de comunidades y barrios en predios donados.	168.00
Alquiler de carpas y sillas varios eventos.	218.68
Alquiler de sillas y mesas para asamblea parroquial informe de terrenos invadidos.	21.28
Alquiler de mesas y sillas para mancomunidades de los GAD Parroquiales.	32.48
Transporte para la audiencia por la invasión de predios donados.	320.00
Alquiler de carpas para evento público de entrega de diplomas por parte del Infocentro.	71.68
Amplificación para la entrega de diplomas por parte del Infocentro.	112.00
Total	21,938.72



PROYECTOS DE ACUERDO A LOS MONTOS ASIGNADOS Y EJECUTADOS EN EL AÑO 2018

GRUPOS VULNERABLES				
Proyecto o Programa	Concepto	Valor Inicial	Ejecutado	% Ejecutado
Curso Vacacional Verano 2018.	Servicio de Alimentación	1,489.15	1,489.15	
	Materiales de Construcción	39.55	39.55	
	Transporte de Personal	140.00	140.00	
	Materiales de Oficina	86.90	86.90	
	TOTAL	1,755.60	1,755.60	
CDI Nuevos Amigos - Aporte del GAD PEQ.	Vestuario y Prendas	450.00	450.00	
	Materiales de Construcción	2,454.52	2,454.49	
	Material Didáctico	500.00	495.50	
	TOTAL	3,404.52	3,399.99	
CDI Virgen de El Quinche - Aporte del GAD PEQ.	Servicios Personales	4,526.32	4,526.32	
	Agua Potable	1,000.00	556.99	
	Capacitaciones	31.36	31.36	
	Vestuario y Prendas	450.00	450.00	
	Materiales de Construcción	8,894.29	8,866.71	
	Material Didáctico	500.00	493.50	
	Equipos	3,000.00	2,700.00	
	TOTAL	18,401.97	17,624.88	
CDI Caritas Alegres - Aporte del GAD PEQ.	Vestuario y Prendas	150.00	150.00	
	Materiales de Construcción	153.56	153.56	
	Material Didáctico	200.00	198.50	
	TOTAL	503.56	502.06	
CDI Semillitas de Urapamba - Aporte del GAD PEQ.	Vestuario y Prendas	150.00	150.00	
	Servicios Personales	560.00	560.00	
	Materiales de Construcción	2,427.53	2,324.08	
	Material Didáctico	200.00	198.50	
	TOTAL	3,337.53	3,232.58	
CDI Martha Ortiz Terán - Aporte del GAD PEQ.	Teléfono	285.05	246.39	
	Vestuario y Prendas	150.00	150.00	
	Materiales de Construcción	403.20	403.20	
	TOTAL	838.25	799.59	
Coordinadora de los Centros de Desarrollo Infantil y Adulto Mayor - Aporte del GAD PEQ.	Remuneraciones Unificadas	6,250.00	6,250.00	
	Décimo Tercer	593.75	593.75	
	Décimo Cuarto	583.02	566.93	
	Aporte Patronal	728.13	728.13	
	Fondos de Reserva	395.68	395.68	
	Compensación de Vacaciones Gozadas por Cesación de Funciones	491.67	491.67	
	Servicio de Alimentación	1,988.64	1,887.20	
	TOTAL	11,030.89	10,913.36	
Educadoras de los Centros Infantiles y Alimentación a las niñas y niños - MIES y GAD PEQ.	Otros Servicios	192,108.67	178,943.15	
	Servicio de Alimentación	199,689.84	140,442.74	
	TOTAL	406,433.52	333,801.93	



GRUPOS VULNERABLES

Proyecto o Programa	Concepto	Valor Inicial	Ejecutado	% Ejecutado
Atención al Adulto Mayor - Aporte del GAD PEQ.	Transporte de Personal	810.00	810.00	
	Honorarios por Contratos Civiles de Servicios	3,024.00	2,520.00	
	Herramientas y equipos menores	441.27	441.27	
	Dispositivos médicos de uso general.	175.75	175.75	
	Equipo Médico	5,493.60	5,493.60	
	TOTAL	9,944.62	9,440.62	
Atención al Adulto Mayor - Aporte del MIES y del GAD PEQ.	Capacitaciones	15,796.66	15,796.56	
	TOTAL	15,796.66	15,796.56	
Atención Ferias de Salud.	Transporte de Personal	120.00	120.00	
	Capacitaciones	651.25	502.04	
	TOTAL	771.25	622.04	

CULTURA, EVENTOS SOCIALES, PÚBLICOS Y OFICIALES

Proyecto o Programa	Concepto	Valor Inicial	Ejecutado	% Ejecutado
Eventos Culturales Asignación del Municipio.	Espectáculos Culturales y Sociales (Municipio)	11,728.68	11,728.68	
Eventos Culturales Asignación del GAD PEQ.	Espectáculos Culturales y Sociales	3,975.60	3,975.60	
Eventos Públicos y Oficiales.	Eventos Públicos y Oficiales	1,500.00	1,194.44	
Interparroquiales 2018.	Espectáculos Culturales y Sociales	5,040.00	5,040.00	
	TOTAL	22,244.28	21,938.72	99%

ESPACIO PÚBLICO

Proyecto o Programa	Concepto	Valor Inicial	Ejecutado	% Ejecutado
Control de Comerciantes en la Plataforma Ferial y el Parque Central.	Servicio de Alimentación	1,938.32	1,938.32	
	Otros Servicios	22,900.00	22,376.48	
	TOTAL	24,838.32	24,314.80	
Coliseo Germán Medrano Baca, adecuaciones en la iluminaria.	Servicios Personales	2,000.00	2,000.00	
	Materiales de Construcción	3,000.00	3,000.00	
	TOTAL	5,000.00	5,000.00	
La Esperanza Baterías Sanitarias del Estadio.	Materiales de Construcción	5,773.61	5,773.61	
	Servicios Personales	2,000.00	2,000.00	
	TOTAL	7,773.61	7,773.61	



ESPACIO PÚBLICO

Proyecto o Programa	Concepto	Valor Inicial	Ejecutado	% Ejecutado
Infocentro Compra de computadoras e impresora.	Equipos y Sistemas Informáticos	3,500.00	3,500.00	100%
Señalética - Rotulación en las calles de la parroquia.	Materiales de Construcción	1,000.00	996.63	100%
Las Orquídeas - Compra de materiales de ferretería y materiales pétreos para construcción de las Canchas Sintéticas.	Materiales de Construcción	5,900.00	5,856.53	99%
Las Orquídeas - Mano de Obra para la construcción del cerramiento de las Canchas Sintéticas.	Servicios Personales	5,900.00	5,900.00	100%
Adecuaciones Casa Hacienda y Plataforma Ferial.	Materiales de Construcción	6,531.80	6,337.93	97%
Trámites Legales - Litigio por Invasión de los predios donados a la parroquia. (Parte asumida de inversión)	Costas Judiciales	6,000.00	5,054.00	
	Costas Judiciales	4,000.00	3,951.11	
	TOTAL	10,000.00	9,005.11	
La Cruz - Cerramiento para el parque recreacional.	Servicios Personales	4,000.00	4,000.00	
	Materiales de Construcción	1,000.00	891.71	
	TOTAL	5,000.00	4,891.71	
Auditorio de la Casa Hacienda	Servicios Personales	1,063.25	1,063.25	
	Materiales de Construcción	1,201.75	1,201.75	
	TOTAL	2,265.00	2,265.00	
Casa Hacienda - Fachada, patio y caminerías.	Servicios Personales	2,315.00	2,315.00	100%
Las Orquídeas - Cubiertas y baterías sanitarias del parque inclusivo.	Servicios Personales	6,000.00	6,000.00	100%
Plataforma Ferial compra de materiales pétreos y servicios de construcción para baterías sanitarias.	Servicios Personales	1,300.00	1,299.98	
	Materiales de Construcción	2,320.42	2,320.42	
Plataforma Ferial compra de cementos y materiales de plomería para las baterías sanitarias.	Materiales de Construcción	3,357.14	3,171.67	
	TOTAL	6,977.56	6,792.07	97%
Adecuaciones en la Casa del Adulto Mayor.	Servicios Personales	1,897.08	1,857.63	
	Materiales de Construcción	5,000.00	4,999.98	
	TOTAL	6,897.08	6,857.61	
Construcción del cerramiento del Centro Infantil Virgen de El Quinche.	Materiales de Construcción	5,216.10	5,213.12	
	Servicios Personales	2,000.00	2,000.00	
	TOTAL	7,216.10	7,213.12	
Estudio eléctrico Pasaje Casa Hacienda y sistema eléctrico Parque Inclusivo.	Estudios y Diseños de Proyectos	3,000.00	3,000.00	100%



VIALIDAD

Proyecto o Programa	Concepto	Valor Inicial	Ejecutado	% Ejecutado
Personal y Maquinaria de Obras.	Sueldo	13,200.00	13,200.00	
	Decimotercer sueldo	1,276.02	1,276.02	
	Decimocuarto sueldo	772.00	772.00	
	Horas extraordinarias	2,025.78	2,025.78	
	Aporte Patronal	1,854.51	1,849.92	
	Fondos de Reserva	1,271.45	1,268.42	
	Combustibles y lubricantes	13,722.14	13,722.14	
	Repuestos y Accesorios	6,000.00	5,555.24	
	Mantenimiento Maquinaria	5,500.00	2,160.58	
	Tasas Generales, Impuestos	1,500.00	0.00	
	Seguros	3,000.00	3,000.00	
	TOTAL		50,121.90	
Personal para la ejecución de obras y supervisión de las mismas.	Sueldo	24,000.00	24,000.00	
	Decimotercer sueldo	2,053.26	2,053.26	
	Decimocuarto sueldo	1,930.00	1,930.00	
	Horas extraordinarias	807.83	616.72	
	Aporte Patronal	2,990.95	2,990.95	
	Fondos de Reserva	2,082.50	2,050.54	
	Honorarios Profesionales	20,160.00	20,160.00	
	Servicio de Alimentación	3,423.21	3,423.21	
TOTAL		57,447.75	57,224.68	100%
El Estadio - Materiales pétreos construcción de bordillos calle Carchi y Pasaje A	Materiales de Construcción	1,413.49	1,413.49	100%
El Estadio - Materiales pétreos para adoquinado calle Carchi y Pasaje A	Materiales de Construcción	2,038.85	2,038.85	100%
El Estadio - Compra de adoquines para adoquinado calle Carchi y Pasaje A	Materiales de Construcción	6,899.20	6,899.20	100%
San Vicente compra de ármicos para relleno y paso.	Materiales de Construcción	3,500.00	3,491.60	100%
San Vicente - compra de gaviones, cemento, alambres, tubos y material pétreo.	Materiales de Construcción	6,948.96	6,941.94	100%
San Vicente - Calle Quito compra de materiales pétreos	Materiales de Construcción	551.04	551.04	100%
San Antonio - Compra de piedra para el sector El Garbanzo.	Materiales de Construcción	4,000.00	3,993.71	100%
El Quinche - Construcción de muro en la calle Manabí y Línea Férrea.	Servicios Personales	2,000.00	2,000.00	
	Materiales de Construcción	4,000.00	3,992.41	
	TOTAL	6,000.00	5,992.41	
Iguinero - Mano de obra para adecuaciones y construcción de bordillos en la calle 6 de Diciembre.	Servicios Personales	5,000.00	5,000.00	100%



VIALIDAD

Proyecto o Programa	Concepto	Valor Inicial	Ejecutado	% Ejecutado
Iguiñaro - Compra de sub base y arena para construcción del muro para adoquinado Calle 6 de Diciembre.	Materiales de Construcción	4,999.90	4,996.10	100%
Iguiñaro - Materiales pétreos para la construcción de bordillos calle 6 de Diciembre.	Materiales de Construcción	5,900.00	5,896.13	100%
Iguiñaro - Construcción de bordillos calle 10 de Agosto.	Materiales de Construcción	5,900.00	5,896.13	100%
Iguiñaro - Compra de materiales pétreos arena y sub base para sector Línea Férrea.	Materiales de Construcción	3,811.36	3,811.36	100%
Iguiñaro - Compra de materiales pétreos arena y sub base calle Jaime Roldós.	Materiales de Construcción	2,672.54	2,672.54	100%
Molino Alto - Área comunal, construcción de un tanque de agua potable.	Materiales de Construcción	3,000.00	2,962.50	99%
Bello Horizonte - Materiales pétreos para adoquinado de la Calle A.	Materiales de Construcción	5,900.00	5,886.94	100%
Bello Horizonte - Materiales pétreos para adoquinado de la Calle B.	Materiales de Construcción	5,900.00	5,886.94	100%
La Esperanza - Compra de sub base para la calle Juan Martínez.	Materiales de Construcción	2,700.10	2,700.10	100%
Peajes - Pago por transporte de material pétreo.	Tasas y Contribuciones	1,000.00	112.00	11%
Mantenimiento de la Panamericana E-35 - alquiler de fresadora.	Fletes y Maniobras	220.00	220.00	
	Maquinaria y Equipos	2,004.77	2,004.77	
	TOTAL	2,224.77	2,224.77	100%
San Antonio - Compra de cementos para adoquinado mixto.	Materiales de Construcción	1,813.71	1,782.01	98%

SERVICIO PÚBLICO

Proyecto o Programa	Concepto	Valor Inicial	Ejecutado	% Ejecutado
EPMAPS - Personal de Toma de Lecturas y entrega de facturas.	Sueldo	4,680.00	4,632.00	
	Decimotercer Sueldo	1,330.18	1,330.18	
	Decimocuarto Sueldo	1,170.00	1,158.00	
	Aporte Patronal	1,831.63	1,825.92	
	Fondo de Reserva	1,045.94	1,045.94	
	Remuneraciones Unificadas	10,841.28	10,841.28	
	TOTAL	20,899.03	20,833.32	100%



SERVICIO PÚBLICO

Proyecto o Programa	Concepto	Valor Inicial	Ejecutado	% Ejecutado
Recolección de Residuos Sólidos	Remuneración Unificada	13,200.00	13,200.00	
	Sueldo Unificado (Recolección Residuos Sólidos)	91,017.37	90,680.71	
	Decimotercer Sueldo	10,455.30	9,978.07	
	Decimocuarto Sueldo	8,076.55	7,866.39	
	Horas extraordinarias	16,661.51	16,060.24	
	Aporte Patronal	14,803.95	14,484.21	
	Fondo de Reserva	10,397.84	9,129.72	
	Compensación de Vacaciones no Gozadas por Cesación de Funciones	600.00	0.00	
	Vehículos (MANTENIMIENTO)	7,921.73	7,921.73	
	Servicio de Alimentación	3,936.28	3,936.28	
	Prendas de protección	7,082.00	6,934.47	
	Combustibles y lubricantes	10,370.08	9,166.13	
	Materiales de Oficina	992.97	992.97	
	Materiales de Aseo	101.59	101.59	
	Herramientas y equipos menores	2,607.94	2,084.12	
	Repuestos y accesorios	12,483.03	12,146.46	
	Otros de uso y consumo de inversión	2,175.87	2,175.87	
	Tasas Generales, Impuestos, Contribuciones, Permisos, Licencias	4,551.49	3,451.49	
	Seguros	2,819.84	2,819.84	
	TOTAL	220,255.34	213,130.29	
Romería 2018	Servicios Personales	4,928.00	4,928.00	
	Servicio de Alimentación	896.00	896.00	
	Maquinaria y Equipos	672.00	672.00	
	TOTAL	324,257.46	311,031.41	

ACTIVOS FIJOS

PROYECTO O PROGRAMA	Concepto	Valor Inicial	Ejecutado	% Ejecutado
Activos Fijos	Mobiliarios	928.22	928.22	100%