

INFORME DE RENDICIÓN DE CUENTAS PRESUPUESTO AÑO 2016

De acuerdo al Código Orgánico de Organización territorial, Autonomía y Descentralización en su artículo 266 que establece.- "**Rendición de Cuentas**.- Al final del ejercicio fiscal, el ejecutivo del gobierno autónomo descentralizado convocará a la asamblea territorial o al organismo que en cada gobierno autónomo descentralizado se establezca como máxima instancia de participación, para informar sobre la ejecución presupuestaria anual, sobre el cumplimiento de sus metas y sobre las prioridades de ejecución del siguiente año" se procede a presentar el informe del año 2016.

OBJETIVOS POA

Se presenta los Objetivos del Plan Operativo Anual direccionados al presupuesto del año 2016.

Rubros de Gasto Corriente:

- Distribuir respectivamente el valor de gasto corriente por cada actividad operacional a realizarse en el Gobierno, priorizando sueldos, beneficios de ley, servicios básicos, seguros, asesoría, suministros, entre otros.

Grupos Vulnerables:

- Fortalecer la atención prestada por los Centros Infantiles del Buen Vivir a los niños de la parroquia.
- Fortalecer la atención prestada por el MIES a los grupos del Adulto Mayor de la parroquia de El Quinche y de sus sectores.
- Desarrollar conjuntamente con el MIES el proyecto de desarrollo infantil integral garantizando el buen vivir y crecimiento de los niños que asisten a los CIBV en la parroquia de El Quinche y sus comunidades.
- Desarrollar conjuntamente con el MIES el proyecto Adulto Mayor garantizando el buen vivir e integración a la sociedad del adulto mayor en la parroquia de El Quinche.
- Ejecutar diversas actividades recreativas y educativas que permitan la adecuada utilización del tiempo vacacional de los niños de la parroquia del Quinche. con el apoyo de un equipo de profesionales especializados en las diferentes ramas.
- Fomentar la integración de la juventud promoviendo la práctica de valores a través de la actividad deportiva contribuyendo así a una sana diversión.

Vialidad:

- Contribuir en el mejoramiento de la movilidad y calidad de vida de la población y visitantes de los diferentes sectores y barrios de la parroquia.
- Transportar directamente la mayor cantidad de material pétreo para el cumplimiento de las obras del GAD PEQ.

Eventos Culturales, Sociales, Públicos y Oficiales:

- Rescatar las costumbres y tradiciones de la parroquia mediante la participación de la población.

Prestación de Servicios Públicos:

- Prestar el servicio de toma de lecturas de medidores, entrega de facturas por consumo y recaudación de pagos del agua potable de la Empresa Pública Metropolitana de Agua Potable y Saneamiento en la parroquia de El Quinche, para satisfacer los requerimientos de sus habitantes.
- Realizar constantemente la limpieza, mantenimiento y mejoramiento del sistema de alcantarillado en la parroquia de El Quinche para mejorar la salubridad de la población.
- Fomentar la adecuada recolección y eliminación de residuos sólidos en la parroquia de El Quinche, para mejorar la calidad de vida de los habitantes y garantizar su buen vivir.

PRESUPUESTO AÑO 2016

DETALLE DE INGRESOS

Para el año 2016 el Gobierno Parroquial contó con un presupuesto de ingresos codificado por \$1, 361,765.86 distribuido de la siguiente manera:

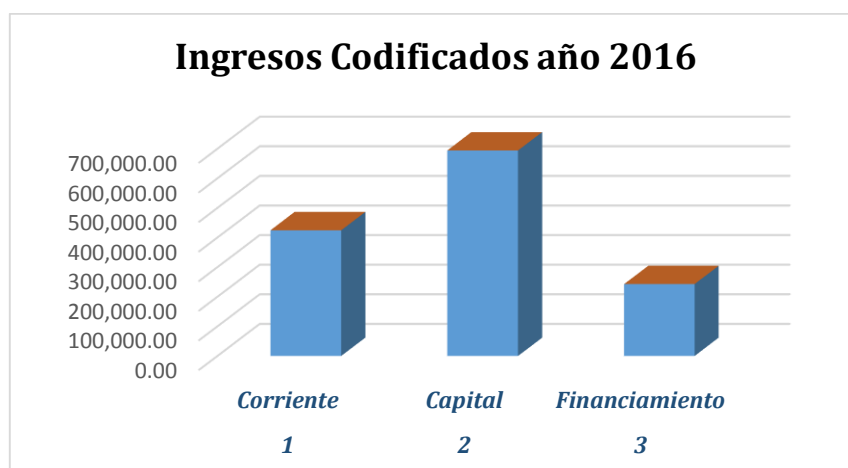
GAD PEQ: INGRESOS 2016

Código	Denominación del Ingreso	Valor Codificado	Porcentaje
1	Corriente	424,625.86	31.18%
2	Capital	694,286.03	50.98%
3	Financiamiento	242853.97	17.83%
	Total del Presupuesto	1,361,765.86	100.00%

El rubro de ingreso corriente representa el 31.18% de los ingresos del GAD PEQ, el mismo que está representado por la transferencia del Ministerio de Finanzas, para gasto corriente,

G.A.D PARROQUIAL DE "EL QUINCHE"
Rendición de Cuentas 2016

Venta de servicios por el convenio de la toma de lecturas y entrega de estados de cuenta de la EPMAPS, alcantarillado y de EMASEO para el servicio de recolección de residuos sólidos de la parroquia y romería, la contribución de la asociación de fotógrafos de la parroquia, las baterías sanitarias del edificio del GAD PEQ y la contribución por el uso del tractor agrícola, además ingresos adicionales para el pago de la póliza de fidelidad y otros. El rubro de ingreso de Capital representa el 50.98% que es representado por las transferencias del Ministerio de Finanzas para inversión y recuperación del IVA, el depósito del Ministerio de Inclusión Económica y Social por los convenios del Adulto Mayor y los Centros Infantiles y la asignación presupuestaria que el Municipio de Quito entrega a la parroquia para obras y cultura. Finalmente tenemos el Ingreso de Financiamiento con el 17.83% representado por el saldo de la cuenta bancaria y las cuentas por cobrar de años anteriores.



. Partiendo de los ingresos codificados para el año 2016 se tiene como resultado al final del período el valor de **\$1,178,642.18** como ejecutado en dicho rubro

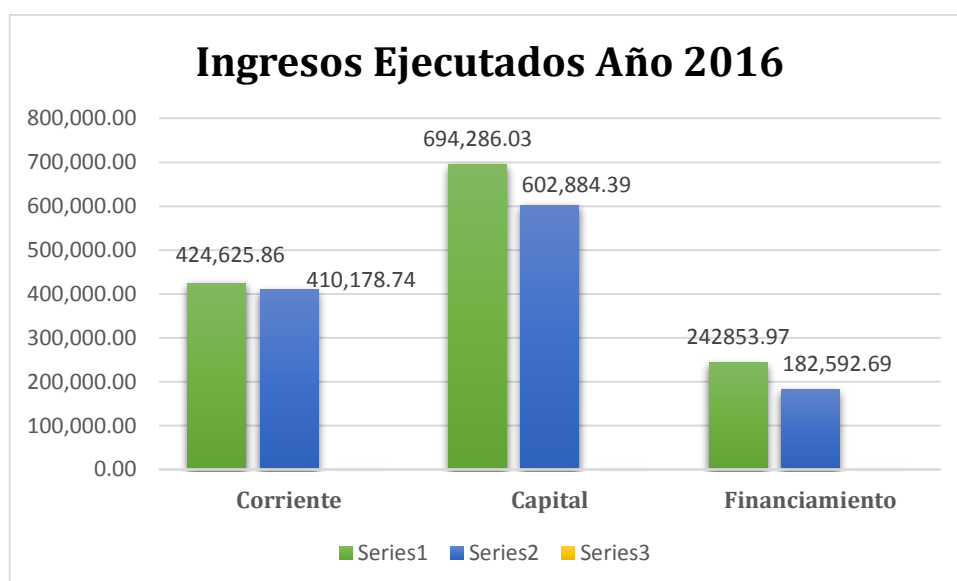
GAD PEQ: INGRESOS EJECUTADOS AÑO 2016

Código	Denominación del Ingreso	Valor Codificado	Valor Ejecutado	Porcentaje
1	Corriente	424,625.86	410,178.74	96.60%
2	Capital	694,286.03	602,884.39	86.84%
3	Financiamiento	242,853.97	182,592.69	75.19%
	Total del Presupuesto	1,361,765.86	1,195,655.82	87.80%

En ingresos corrientes se ejecutó el 96.60% quedando un saldo pendiente de \$14,447.12 dólares ya que quedó pendiente el rubro de contribución de los comerciantes de la plataforma ferial la misma que en una reforma al presupuesto se consideró como ingreso para el 2016 pero por la demora en hacer oficial el acta entrega-recepción de los terrenos donados a la parroquia no se pudo emitir la respectiva resolución dentro del año 2016.

En los ingresos de capital el porcentaje ejecutado es de 86.84% que representa \$91,401.64 dólares ya que la liquidación del convenio de los centros infantiles se lo realiza en el trimestre del año siguiente (2017), además no se percibió el ingreso presupuestado en el año 2016 por recuperación del IVA que transfiere el Ministerio de Finanzas.

Los ingresos de financiamiento fueron ejecutados en un 75.19% debido al saldo de cuentas por cobrar de años anteriores.



Con lo expuesto anteriormente se presenta a continuación un detalle más específico de los ingresos percibidos por el Gobierno Autónomo Descentralizado Parroquial de El Quinche en el año 2016:

GOBIERNO AUTÓNOMO DESCENTRALIZADO PARROQUIAL DE EL QUINCHE

INGRESOS AÑO 2016

	DETALLE	PARCIAL	TOTAL
	AUTOGESTIÓN		
NO TRIBUTARIOS	Contribución fotógrafos, baterías sanitarias	1,924.00	
	Tractor Agrícola	7,603.90	
	Contribución pendiente por aporte de los moradores del Sector El Chamizal del proyecto de electrificación.	10,200.00	
	Romería a la Virgen de El Quinche	11,797.50	
	SERVICIOS TÉCNICOS Y ESPECIALIZADOS		293,677.47
	EPMAPS: limpieza y mantenimiento de alcantarillado , toma de lecturas y entrega de facturas de agua potable.	42,296.91	
	EMASEO: recolección de residuos sólidos	233,980.56	
	EMASEO: Romería 2013,2014,2015	17,400.00	
	MINISTERIO DE FINANZAS		279,167.92
	* Ingreso Corriente	83,750.40	
	* Ingreso para Inversión	195,417.52	
	CUENTAS POR COBRAR DEL REINTEGRO DEL IMPUESTO AL VALOR AGREGADO		21,360.19
	OTROS INGRESOS (Aporte empleados del GAD para cubrir el 40% de la Póliza de Fidelidad, Plan Móvil Notas de Crédito del IESS)		1,225.47
	MIES		346,882.71
	Atención al ADULTO MAYOR	18,720.00	
	Atención en los CENTROS INFANTILES DEL BUEN VIVIR	328,162.71	
APORTE MUNICIPIO DE QUITO		39,223.97	
* Cultura	10,000.00		
* Obras	24,723.97		
* Interparroquiales	4,500.00		
CUENTAS POR COBRAR AÑOS ANTERIORES		165,579.05	
SALDO CUENTAS BANCARIAS AL INICIO DEL AÑO		17,013.64	
TOTAL INGRESOS EJECUTADOS AÑO 2016		1,195,655.82	

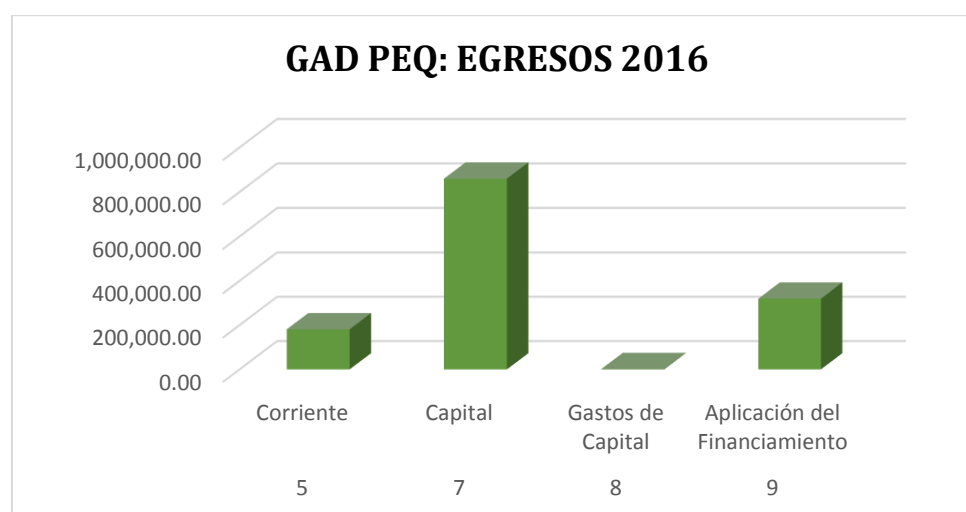
DETALLE DE EGRESOS

Para el año 2016 el Gobierno Parroquial presupuestó un total de egresos codificados por \$1,361,765.86 distribuido de la siguiente manera:

GAD PEQ: EGRESOS 2016

Código	Denominación del Egreso	Valor Codificado	Porcentaje
5	Corriente	180,957.18	13.29%
7	Capital	859,810.56	63.14%
8	Gastos de Capital	1564.3	0.11%
9	Aplicación del Financiamiento	319433.82	23.46%
	Total del Presupuesto	1,361,765.86	100.00%

Los egresos en el GAD PEQ están distribuidos en un 13.29% para gastos corrientes que representan los rubros por sueldos y beneficios de ley del señor presidente, vocales y personal administrativo de la institución así como los gastos por servicios básicos, servicios generales, movilizaciones, mantenimientos y reparaciones de activos, capacitaciones, bienes de uso y consumo, intereses por créditos, pago de seguros y aporte por asignaciones a entidades del Gobierno Central y Entidades descentralizadas; un 63.14% para gastos de inversión representados por sueldos y beneficios de ley del personal operativo de los diferentes proyectos que maneja el GAD PEQ como promotoras de los centros infantiles, coordinadora de los centros infantiles y adulto mayor, personal de obras y alcantarillado, personal de recolección de residuos sólidos, personal de recaudación y toma de lecturas de la EPMAPS, honorarios por supervisión de obras, por asesoría para la legalización de terrenos, servicios básicos, mantenimiento y reparaciones de las unidades de Recolección de Residuos Sólidos y de la maquinaria, arrendamiento de bienes, capacitaciones, bienes de uso y consumo de inversión, materiales pétreos y de construcción para las diferentes obras en las comunidades, eventos culturales, peajes, pago por la legalización de los predios donados, entre otros; el 0.11% representa los gastos de capital no son otra cosa más que la adquisición de activos fijos para el GAD PEQ y por último tenemos el 23.46% para gastos de financiamiento representador por pago de las cuotas del préstamo para la actualización del PDOT de la parroquia y el pago de cuentas por pagar de años anteriores.

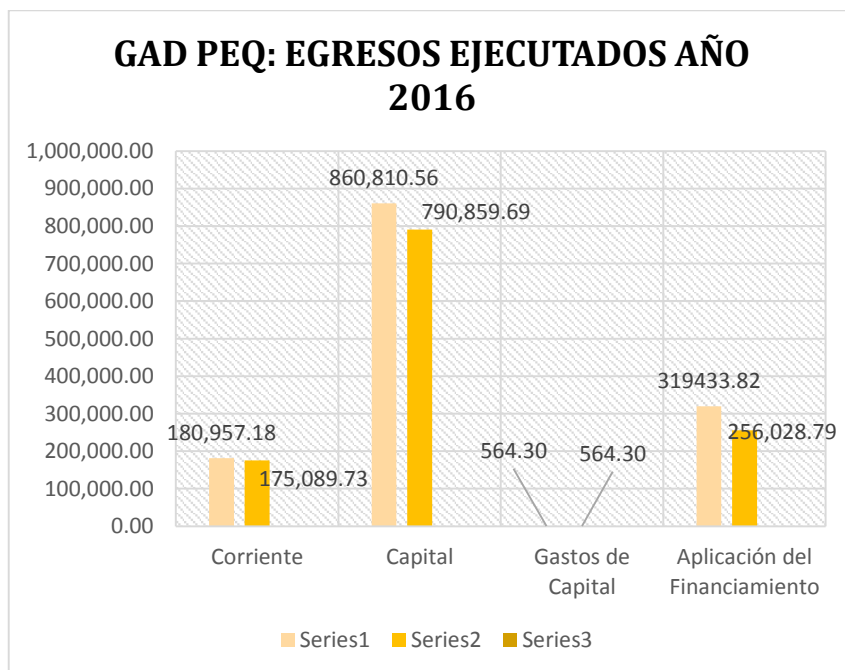


Partiendo de los egresos codificados para el año 2016 se tiene como resultado al final del período el valor de \$1,222,542.51 como ejecutado en dicho rubro.

GAD PEQ: EGRESOS EJECUTADOS AÑO 2016

Código	Denominación del Gasto	Valor Codificado	Valor Ejecutado	Porcentaje
5	Corriente	180,957.18	175,089.73	96.76%
7	Capital	860,810.56	790,859.69	91.87%
8	Gastos de Capital	564.30	564.30	100.00%
9	Aplicación del Financiamiento	319,433.82	256,028.79	80.15%
	Total del Presupuesto	1,361,765.86	1,222,542.51	89.78%

Lo valores pendientes de ejecutar fueron para los gastos corrientes \$5,867.45, para los gastos de capital \$68,950.87; para los gastos de capital \$1,000.00 y para los gastos de financiamiento \$63,405.03, los mismos que no fueron ejecutados por no recibir los ingresos respectivos de acuerdo a lo anteriormente explicado.



Cabe señalar que en el año 2015 el presupuesto del Ministerio de Finanzas fue de \$415,473.71 dólares y para el año 2016 solo asignaron \$279,167.92, es decir, \$136,305.25 dólares fueron reducidos del presupuesto de la parroquia, correspondiendo al 32.81%.

De igual manera por parte del Municipio de Quito hubo una reducción presupuestaria para la ejecución de obras por el valor de \$4,256.62 que corresponde el 10.92%.

En el siguiente cuadro se muestra de manera más específica los egresos corrientes ejecutados.

GAD PEQ: GASTOS CORRIENTES AÑO 2016

	DETALLE	PARCIAL	TOTAL
	GASTOS CORRIENTES		
GASTOS DE PERSONAL			
* Sueldo y beneficios de ley del personal administrativo.		140,219.01	
BIENES Y SERVICIOS DE CONSUMO			
* Servicios Básicos (agua, luz, teléfono y plan móvil)		7,206.79	
* Difusión e Información		399.85	
* Movilizaciones, Viáticos y Subsistencias		820.00	
* Mantenimiento de las instalaciones del GAD PEQ		91.20	
* Mantenimiento Vehículo Vitara		51.00	
* Compra y Mantenimiento de paquetes y equipos informáticos		1,826.28	
* Servicio de Capacitación		1,710.00	
* Alimentos y Bebidas		379.00	
* Combustibles y Lubricantes para Vehículo (Vitara)		806.18	
* Materiales de Oficina		932.61	
* Materiales de Aseo		169.81	
* Materiales de Construcción		368.11	
GASTOS FINANCIEROS			
* Interés Préstamo del Banco de Desarrollo		724.35	
OTROS GASTOS CORRIENTES			
Pago de seguros, comisiones bancarias y costos judiciales		1,957.09	
TRANSFERENCIAS Y DONACIONES CORRIENTES			
* Aporte a la ASOGOPAR Y CONAGOPARE y 5 POR MIL al Ministerio de Finanzas		17,428.45	
TOTAL GASTOS CORRIENTES			175,089.73

El cuadro representado a continuación refleja el porcentaje comparativo entre los gastos corrientes y gastos de inversión comparado con su total.

DETALL DE GASTOS	VALOR	Porcentaje
Total Gastos Corrientes	175,089.73	14.32%
Total Gastos de Inversión	1,047,452.78	85.68%
Total Gastos del GAD PEQ	1,222,542.51	100.00%

Con ello se puede constatar que el Gobierno Parroquial cumple con lo establecido en el COOTAD artículo 198.- *Destino de las transferencias.*- Las transferencias que efectúa el Gobierno Central a los gobiernos autónomos descentralizados podrán financiar hasta el treinta por ciento (30%) de gastos permanentes, y un mínimo del setenta por ciento (70%) de gastos no permanentes necesarios para el ejercicio de sus competencias exclusivas con base en la planificación de cada Gobierno Autónomo Descentralizado.

En el siguiente cuadro se muestra en resumen el detalle presupuestario del año 2016 de la Parroquia El Quinche:

GAD PARROQUIAL EL QUINCHE - RESUMEN PRESUPUESTARIO AÑO 2016					
Denominación	Valor Codificado	Valor Ejecutado	Diferencia	Porcentaje	
				Ejecutado	Sin Ejecutar
Ingresos	1,361,765.86	1,195,655.82	166,110.04	87.80%	12.20%
Gastos	1,361,765.86	1,222,542.51	139,223.35	89.78%	10.22%
Diferencia	-	-26,886.69	-	-1.97%	-

G.A.D PARROQUIAL DE “EL QUINCHE”
Rendición de Cuentas 2016

En conclusión el GAD Parroquial del Quinche tuvo un déficit de \$26,886.69 dólares, que corresponden a cuentas por pagar, debido a la falta de transferencia de valores que le corresponden al Gobierno, el valor de diferencia no requiere endeudamiento para la institución ya que son recursos pendientes a ser transferidos los mismos que se les dará seguimiento en el próximo año constando para ello en el presupuesto respectivo.

AUDITORÍA AL GAD PEQ

La auditoría es un examen administrativo y/o financiero que se realiza a una entidad sea de manera global, por unidades o cuentas específicas.

El Gobierno Parroquial del Quinche en el año 2016 no fue auditado por la entidad competente, sin embargo se recuerda que en el año 2015 la Contraloría General del Estado realizó un “EXAMEN ESPECIAL A LA PRESENTACIÓN DE LOS INFORMES DE RENDICIÓN DE CUENTAS DE LOS AÑOS 2012-2013, CONFORME LO ESTABLECEN LOS ARTÍCULOS 11 Y 12 DE LA LEY ORGÁNICA DEL CONSEJO DE PARTICIPACIÓN CIUDADANA Y CONTROL SOCIAL, EN EL GOBIERNO AUTÓNOMO DESCENTRALIZADO DE LA PARROQUIA EL QUINCHE, POR EL PERÍODO COMPRENDIDO ENTRE EL 1 DE ENERO DEL 2012 Y EL 31 DE DICIEMBRE DE 2013.”

Después del proceso respectivo la Contraloría General del Estado concluye: *“El presidente del Gobierno Autónomo Descentralizado de la Parroquia de El Quinche, con oficio GPEQ-091 del 22 de abril de 2013, presentó al Subcoordinador de Promoción de la Participación del Consejo de Participación Ciudadana y Control Social, el acta de asamblea general ordinaria de rendición de cuentas, la revista emitida, que contiene las obras ejecutadas en el año 2012, el registro de la asistencia de representantes de la comunidad; y , con correo electrónico urendicion@cpccs.gob.ec de 30 de mayo de 201, cargó en el sistema de rendición de cuentas, el informe del GAD Parroquial El Quinche, del año 2013, así como el acta de asamblea de rendición de cuentas del 31 de marzo del 2014 y el registro de asistencia de los asistentes a la rendición de cuentas, por lo que cumplió con lo dispuesto en los artículos: 11 y 12, de la Ley Orgánica del Consejo de Participación Ciudadana y Control Social y 90, de la Ley Orgánica de Participación Ciudadana”.*

La Contraloría General del Estado indicó que El Gobierno Parroquial de El Quinche no existe un documento aprobado, en donde se haya definido la estructura orgánica y funcional del mismo, observación que fue considerada y con fecha 08 de agosto del 2016 se expide el documento denominado Orgánico Funcional por Procesos del GAD Parroquial del Quinche por parte del señor presidente.

En el siguiente cuadro se detalla específicamente los valores destinados a los gastos de inversión, que se devengaron en el año 2016.

G.A.D PARROQUIAL DE "EL QUINCHE"
Rendición de Cuentas 2016

	DETALLE	PARCIAL	TOTAL
INVERSIÓN	GASTOS DE PERSONAL DE INVERSIÓN		358,256.44
	Sueldos, horas extras y beneficios de ley de: * Personal de Recolección de Residuos Sólidos * Personal de Alcantarillado y Obras * Recaudador de los pagos de las facturas de EPMAPS * Promotoras y Coordinador de los CIBVs * Operadores de la Maquinaria	358,256.44	
	BIENES Y SERVICIOS DE INVERSIÓN		401,851.57
	* Servicios básicos (teléfono CIBV Martha Susana Ortiz)	762.67	
	* Transporte de Personal (atención a grupos vulnerables adulto mayor, niños y jóvenes)	2,700.00	
	* Fletes y Maniobras (Transporte material pétreo para las diferentes obras del GAD PEQ).	16,350.26	
	* Espectáculos Culturales y Sociales: (Eventos de Parroquialización, interparroquiales, curso vacacional contratación de amplificaciones y artistas para eventos culturales solicitados por las comunidades y contrataparte para el Adulto Mayor y Centros Infantiles)	20,375.69	
	* Eventos Públicos y Oficiales Sesiones solemnes con autoridades o sus delegados	475.05	
	* Mantenimiento Maquinaria del GAD (Retroexcavadora y Tractor Agrícola)	1,492.49	
	* Mantenimiento Vehículo y recolectores de recolección de residuos sólidos	3,803.90	
	* Arriendo de espacio para el funcionamiento de los centros infantiles del buen vivir Virgen del Quinche meses de enero a agosto y el Centro Infantil de San Miguel	4,278.25	
	* Servicios de capacitación: * Aporte del GAD Parroquial para eventos de los centros infantiles. * Aporte del GAD Parroquial para eventos de los grupos del adulto Mayor cofinanciamiento MIES. * Aporte del MIES para pago capacitadoras Adulto Mayor de enero a mayo 2016. * Evetos del Curso Vacacional.	11,886.87	
	* Pago de las Promotoras de Cuidado Infantil por los meses de enero a marzo del 2016: \$41,227.79 * Pago de las capacitadoras de los grupos del adulto mayor de junio a diciembre del 2016: \$10,920.00 * Pago por servicios de la toma de lecturas y entrega de estados de cuenta de la EPMAPS: \$4,364.48	56,512.27	
	* Alimentos y Bebidas (Niñas y niños de los Centros Infantiles del Buen Vivir)	182,786.80	
	* Alimentos y Bebidas personal de Recolección de Residuos Sólidos y personal de apoyo por logística a la Romería de la Virgen de El Quinche.	8,181.61	
	* Vestuario y prendas de protección: (Promotoras de los Centros Infantiles del Buen Vivir, Personal de Recolección de Residuos Sólidos, obras y alcantarillado)	9,787.67	
	* Combustible y Lubricantes para los vehículos, recolectores de residuos sólidos y la maquinaria.	24,293.17	
	* Materiales de Oficina (Recolección de Residuos Sólidos)	574.50	
	* Herramientas (Escobillas, palas, coches de Recolección de Residuos Sólidos, arreglo de canastillas)	1,002.25	
	* Materiales de Construcción para varias obras	42,763.52	
	* Material didáctico (Centros Infantiles)	2,622.57	
	* Repuestos y accesorios para los vehículos, recolectores de residuos sólidos y la maquinaria.	11,202.03	
	OTROS GASTOS DE INVERSIÓN		31,315.98
	* Pago peajes para compra de material pétreo, matrícula de vehículos.	1,549.56	
	* Pago notaría y demás trámites para la legalización de los predios donados al GAD Parroquial.	29,202.12	
	* Maquinarias y Equipos (Compra del Escudo del Ecuador en marco de madera)	564.30	
	GASTOS DE FINANCIAMIENTO		18,090.47
	* Amortización de la Deuda Pública (Pago Capital Préstamo al Banco de Desarrollo por actualización del PDOT del Quinche)	18,090.47	
	PASIVO CIRCULANTE		237,938.32
	* Pago de Cuentas por pagar de años anteriores	237,938.32	
	TOTAL GASTOS DE INVERSIÓN Y FINANCIAMIENTO		1,047,452.78

ANÁLISIS COMPARATIVO DE SALARIOS - PERSONAL ADMINISTRATIVO

A continuación se presenta el detalle del gasto de sueldos del personal administrativo del GAD Parroquial del Quinche.

PERSONAL ADMINISTRATIVO	
SUELDOS	104741.69
13ER SUELDO	8492.04
14TO SUELDO	4466.22
Aporte Patronal	12246.07
Fondos de Reserva	7936.57
Vacaciones no Gozadas	2336.42
TOTAL GASTO SUELDOS	140,219.01

TOTAL GASTO INVERSIÓN	1,047,452.78
------------------------------	---------------------

Porcentaje comparativo entre el gasto de sueldos del personal administrativo y el total de gastos del GAD PEQ. **11.47%** 140,219.01/1,222,542.51

Porcentaje comparativo entre el gasto de sueldos del personal administrativo y el total de gasto de inversión. **13.39%** 140,219.01/1,047,452.78

PROYECTO DE ELECTRIFICACIÓN ENTRE EL GOBIERNO PARROQUIAL EL QUINCHE Y LA EMBAJADA DE JAPÓN PARA EL SECTOR "EL CHAMIZAL"

Con fecha 25 de noviembre del 2014 se firma el CONTRATO DE DONACIÓN ENTRE LA EMBAJADA DE JAPÓN EN LA REPÚBLICA DEL ECUADOR Y EL GOBIERNO AUTÓNOMO DESCENTRALIZADO PARROQUIAL DEL QUINCHE PARA EL PROYECTO DE ELECTRIFICACIÓN EN EL SECTOR EL CHAMIZAL DE LA PARROQUIA EL QUINCHE en el cual la Embajada dona \$102,553.00 dólares para la ejecución del proyecto y el GAD Parroquial del Quinche asume el valor del IVA por \$12,306.36 dólares.

En la Ejecución del proyecto se determina la necesidad de incrementar la potencia de la energía eléctrica, ya que en un principio la instalación era bifásica y se requería una instalación TRIFÁSICA colocando para ello un transformador adicional, razón por la cual la población beneficiada del proyecto de electrificación del sector el Chamizal con fecha 12 de diciembre del 2015 acuerda contribuir el valor de \$21,306.22 dólares para cubrir la necesidad mencionada y la inauguración del proyecto se ejecutó en el año 2017.

PROYECTO DE ELECTRIFICACIÓN SECTOR EL CHAMIZAL		
Aportantes	Valores	Porcentaje
Embajada de Japón	102,553.00	75.31%
GAD Parroquial del Quinche	12,306.36	9.04%
Población	21,306.22	15.65%
Total del Proyecto	136,165.58	100.00%

PROYECTOS DE ACUERDO A LOS MONTOS ASIGNADOS A LAS COMUNIDADES DEL QUINCHE EN EL AÑO 2016.

GRUPOS VULNERABLES

Nº PROYECTO	CODIGO		CUENTAS	TOTAL
	CONTABLE	PRESUP.		
PROYECTO 2 CAPACITACIÓN CURSO VACACIONAL	152.36.03	730603	0 Servicio de Capacitación	2,210.92
			TOTAL PROYECTO 2	2,210.92
PROYECTO 3 CENTRO CIBV NUEVOS AMIGOS COFINANCIAMIENTO	152.38.02	730802	0 Vestuario, Lencería y Prendas de Protección	500.00
	152.36.03	730603	0 Capacitaciones	300.00
		840104	Equipos	0.00
	152.38.11	730811	0 Materiales de Construcción	1,000.00
	152.38.12	730812	0 Material Didáctico	300.00
		TOTAL PROYECTO 3	2,100.00	
PROYECTO 4 CENTRO CIBV VIRGEN DEL QUINCHE COFINANCIAMIENTO MIES	152.36.03	730603	0 Capacitaciones	300.00
		840104	Equipos	0.00
	152.38.12	730812	0 Material Didáctico	300.00
	152.38.02	730802	0 Vestuario, Lencería y Prendas de Protección	500.00
	152.35.02	730502	0 Edificios, locales (Arriendo)	1,672.83
		TOTAL PROYECTO 4	2,772.83	
PROYECTO 5 CENTRO CIBV CARITAS ALEGRES COFINANCIAMIENTO	152.36.03	730603	0 Capacitaciones	150.00
		840104	Equipos	0.00
	152.38.12	730812	0 Material Didáctico	522.57
	152.38.02	730802	0 Vestuario, Lencería y Prendas de Protección	200.00
	152.38.11	730811	0 Materiales de Construcción	964.98
		TOTAL PROYECTO 5	1,837.55	
PROYECTO 6 CENTRO CIBV SEMILLITAS DE URAPAMBA COFINANCIAMIENTO	152.36.03	730603	0 Capacitaciones	150.00
	152.38.12	730812	0 Material Didáctico	500.00
	152.38.02	730802	0 Vestuario, Lencería y Prendas de Protección	200.00
		840104	Equipos	0.00
	152.38.11	730811	0 Materiales de Construcción	1,000.00
		TOTAL PROYECTO 6	1,850.00	

G.A.D PARROQUIAL DE "EL QUINCHE"
Rendición de Cuentas 2016

Nº PROYECTO	CODIGO		Cuentas	TOTAL
	CONTABLE	PRESUP.		
PROYECTO 7 CENTRO CIBV M.S.O.T COFINANCIAMIENTOS MIES	152.31.05	730105	0 Teléfono	400.00
	152.36.03	730603	0 Capacitaciones	150.00
	152.38.12	730812	0 Material Didáctico	500.00
	152.38.02	730802	0 Vestuario, Lencería y Prendas de Protección	200.00
	152.38.11	730811	0 Materiales de Construcción	1,500.00
			TOTAL PROYECTO 7	2,750.00
PROYECTO 8 CENTRO CIBV SAN MIGUEL COFINANCIAMIENTOS	152.35.02	730502	0 Edificios, locales (Arriendo)	3,345.66
	152.36.03	730603	0 Capacitaciones	150.00
	152.38.12	730812	0 Material Didáctico	500.00
	152.38.02	730802	0 Vestuario, Lencería y Prendas de Protección	200.00
		840104	0 Equipos	1,000.00
			TOTAL PROYECTO 8	5,195.66
PROYECTO 9 MIES - EDUCADORAS DE DESARROLLO INFANTIL Y ALIMENTACIÓN	152.11.05	710105	0 Remuneraciones Unificadas	95,571.75
	152.12.03	710203	0 Décimo Tercer	7,960.50
	152.12.04	710204	0 Décimo Cuarto	7,960.50
	152.16.01	710601	0 Aporte Patronal	11,606.41
	152.16.01	710602	0 Fondos de Reserva	7,912.14
	152.18.07	710707	0 Compensación de Vacaciones Gozadas por Cesación de Funciones	0.00
	152.36.06	730606	0 Honorarios por Contratos Civiles de Servicios	43,674.26
	152.32.35	730235	0 Servicio de Alimentación	186,354.00
			TOTAL PROYECTO 9	361,039.56
PROYECTO 10 GAD PEQ - ATENCIÓN ADULTO MAYOR	152.32.01	730201	0 Transporte de Personal	3,000.00
	152.36.03	730603	0 Servicios de Capacitación	1,500.00
	152.32.05	730205	0 Eventos Culturales y Sociales	3,000.00
			TOTAL PROYECTO 10	7,500.00
PROYECTO 11 MIES - ATENCIÓN ADULTO MAYOR	152.36.03	730603	0 Capacitaciones (ADULTO MAYOR)	7,800.00
	152.38.12	730812	0 Material Didáctico	0.00
	152.36.06	730606	0 Servicios Contrato Civil	10,920.00
			TOTAL PROYECTO 11	18,720.00
PROYECTO 43 PERSONAL CIBV DEL GAD PEQ	152.11.05	710105	0 Remuneraciones Unificadas	1,000.00
	152.12.03	710203	0 Décimo Tercer	460.50
	152.16.01	710601	0 Aporte Patronal	116.50
	152.16.02	710602	0 Fondos de Reserva	83.30

EVENTOS CULTURALES, SOCIALES, OFICIALES Y PÚBLICOS

Nº PROYECTO	CODIGO		Cuentas	TOTAL
	CONTABLE	PRESUP.		
PROYECTO 12 EVENTOS CULTURALES - ASIGNACIÓN MUNICIPIO	152.32.05	730205	0 Espectáculos Culturales y Sociales (Municipio)	10,500.00
PROYECTO 13 EVENTOS CULTURALES ANIVERSARIO PARROQUIAL	152.32.05	730205	0 Espectáculos Culturales y Sociales	398.00
PROYECTO 14 EVENTOS PÚBLICOS Y OFICIALES	152.32.05	730206	0 Eventos Públicos y Oficiales	500.00
PROYECTO 42 INTERPARROQUI ALES	152.32.05	730205	0 Eventos Culturales y Sociales	5,130.00

VIALIDAD

Nº PROYECTO	CODIGO		Cuentas	TOTAL
	CONTABLE	PRESUP.		
PROYECTO 15 PERSONAL- MAQUINARIA	151.11.06	710106	0 Sueldo	12,748.20
	151.12.03	710203	0 Decimotercer sueldo	1,462.35
	151.12.04	710204	0 Decimocuarto sueldo	732.00
	151.15.09	710509	0 Horas extraordinarias	3,800.00
	151.16.01	710601	0 Aporte Patronal	2,130.71
	151.16.02	710602	0 Fondos de Reserva	1,544.87
	151.18.07	710707	0 Compensación de Vacaciones Gozadas por Cesación de Funciones	0.00
	151.38.03	730803	0 Combustibles y lubricantes	8,800.00
	151.34.04	730404	0 Mantenimiento Maquinaria	3,000.00
	151.38.13	730813	0 Repuestos y Accesorios	4,000.00
	151.39.99	770199	0 Otros Impuestos, Tasas, y Contribuciones	500.00
	151.40.02	770201	0 Seguros (SOAT, MATRICULA, SEGURO)	6,000.00
			TOTAL PROYECTO 15	44,718.13
PROYECTO 16 PERSONAL DE ALCANTARILLAD O Y OBRAS	151.11.06	710106	0 Sueldo	24,000.00
	151.12.03	710203	0 Decimo Tercero	2,300.00
	151.12.04	710204	0 Decimo Cuarto	1,830.00
	151.15.09	710509	0 Horas extraordinarias	2,744.08
	151.16.01	710601	0 Aporte Patronal	3,122.75
	151.16.02	710602	0 Fondos de Reserva	2,299.08
	151.18.07	710707	0 Compensación de Vacaciones Gozadas por Cesación de Funciones	0.00
	151.15.07	710507	0 Honorarios Profesionales	20,400.00
	151.55.01	7505010	0 Obras de Infraestructura	0.00
			TOTAL PROYECTO 16	56,695.91

VIALIDAD, ESPACIOS PÚBLICOS Y DESARROLLO PARROQUIAL

Nº PROYECTO	CODIGO		CUENTAS	PARCIAL	TOTAL
	CONTABLE	PRESUP.			
PROYECTO 17 SAN ANTONIO EMPEDRADO SECTOR EL GARBANZO	151.38.11	730811	0 Materiales Construcción, Eléctricos, Plomería (Barrios - Comunas)		2,500.00
	151.32.02	730202	0 Fletes y Maniobras		2,402.34
			TOTAL PROYECTO 17		4,902.34
PROYECTO 18 SAN VICENTE EMPEDRADO	151.38.11	730811	0 Materiales Construcción, Eléctricos, Plomería (Barrios - Comunas)		2,500.00
	151.32.02	730202	0 Fletes y Maniobras		2,000.00
			TOTAL PROYECTO 18		4,500.00
PROYECTO 19 SAN MIGUEL ADOQUINADO CALLE LOS NOGALES	151.38.11	730811	0 Materiales Construcción, Eléctricos, Plomería (Barrios - Comunas)		5,000.00
	151.32.02	730202	0 Fletes y Maniobras		1,590.00
			TOTAL PROYECTO 19		6,590.00
PROYECTO 20 SAN MIGUEL - ADOQUINADO CORNELIO BENTANCOURT	151.38.11	730811	0 Materiales Construcción, Eléctricos, Plomería (Barrios - Comunas)		1,875.00
	151.32.02	730202	0 Fletes y Maniobras		5,000.00
			TOTAL PROYECTO 20		6,875.00
PROYECTO 21 LA CRUZ - ADOQUINADO CALLE GUAYAQUIL	151.32.02	730811	0 Materiales Construcción, Electricos, Plomeria (Barrios - Comunas)		1,000.00
			TOTAL PROYECTO 21		1,000.00

VIALIDAD, ESPACIOS PÚBLICOS Y DESARROLLO PARROQUIAL

Nº PROYECTO	CODIGO		CUENTAS	PARCIAL	TOTAL
	CONTABLE	PRESUP.			
PROYECTO 22 LA VICTORIA - ADOQUINADO JESÚS DEL GRAN PODER 1	151.38.11	730811	0 Materiales Construcción, Electricos, Plomeria (Barrios - Comunas)		1,321.64
	151.32.02	730202	0 Fletes y Maniobras		1,131.95
			TOTAL PROYECTO 22		2,453.59
PROYECTO 23 LA VICTORIA - BORDILLOS Y ADOQUINADO CALLE JOSÉ ARGUELLO	151.38.11	730811	0 Materiales Construcción, Eléctricos, Plomería (Barrios - Comunas)		2,872.80
	151.32.02	730202	0 Fletes y Maniobras		941.50
			TOTAL PROYECTO 23		3,814.30
PROYECTO 24 LA VICTORIA - BORDILLOS CALLE TOBAR	151.38.11	730811	0 Materiales Construcción, Electricos, Plomeria (Barrios - Comunas)		623.44
			TOTAL PROYECTO 24		623.44
PROYECTO 25 IGUÑARO - 10 DE AGOSTO Y JAIME ROLDOS	151.38.11	730811	0 Materiales Construcción, Electricos, Plomeria (Barrios - Comunas)		1,466.33
			TOTAL PROYECTO 25		1,466.33
PROYECTO 26 VISTA HERMOSA - BORDILLO Y ADOQUINADO CALLE QUITO	151.38.11	730811	0 Materiales Construcción, Electricos, Plomeria (Barrios - Comunas)		3,375.00
	151.32.02	730202	0 Fletes y Maniobras		1,225.00
			TOTAL PROYECTO 26		4,600.00
PROYECTO 27 BELLOS HORIZONTES ADOQUINADO CALLE PRINCIPAL	151.38.11	730811	0 Materiales Construcción, Electricos, Plomeria (Barrios - Comunas)		3,500.00
			TOTAL PROYECTO 27		3,500.00

VIALIDAD, ESPACIOS PÚBLICOS Y DESARROLLO PARROQUIAL

Nº PROYECTO	CODIGO		Cuentas	PARCIAL	TOTAL
	CONTABLE	PRESUP.			
PROYECTO 28 EL QUINCHE MANTENIMIENTO DE VÍAS Y RUTAS	151.38.11	730811	0 Materiales Construcción, Eléctricos, Plomería (Barrios - Comunas)		8,238.00
			TOTAL PROYECTO 28		8,238.00
PROYECTO 29 PEAJES PARA TRANSPORTE DE MATERIAL OBRAS	151.39.02	770102	0 Tasas Generales, Impuestos, Contribuciones, Permisos, Licencias		2,000.00
			TOTAL PROYECTO 29		2,000.00
PROYECTO 31 IGUÍÑARO - MURO ESTADIO	151.38.11	730811	0 Materiales Construcción, Eléctricos, Plomería		1,000.00
			TOTAL PROYECTO 31		1,000.00
PROYECTO 35 DONACIÓN DE PREDIOS	152.40.06	770206	0 Costos Judiciales		22,192.01
	152.15.07	710507	0 Honorarios		7,000.00
			TOTAL PROYECTO 35		29,192.01
PROYECTO 36 BELLOS HORIZONTES ADOQUINADO CALLE "B"	151.38.11	730811	0 Materiales Construcción, Eléctricos, Plomería (Barrios - Comunas)		1,804.00
			TOTAL PROYECTO 36		1,804.00
PROYECTO 37 LA CRUZ PARQUE RECREACIONAL	151.38.11	730811	0 Materiales Construcción, Eléctricos, Plomería		1,673.80
			TOTAL PROYECTO 37		1,673.80
PROYECTO 38 EL QUINCHE - ESTADIO CENTRAL	151.38.11	730811	0 Materiales Construcción, Eléctricos, Plomería		1,900.00
			TOTAL PROYECTO 38		1,900.00
PROYECTO 40 FLETES Y MANIOBRAS	151.32.02	730202	0 Fletes y Maniobras		2,600.00
			TOTAL PROYECTO 38		2,600.00

SERVICIO PÚBLICO

Nº PROYECTO	CODIGO		Cuentas	TOTAL	
	CONTABLE	PRESUP.			
PROYECTO 32 EPMAPS	152.11.01	710101	0 Sueldo (Recaudador EPMAPS)	4,392.00	
	152.12.03	710203	0 Decimotercer Sueldo (Recaudador EPMAPS)	366.00	
	152.12.04	710204	0 Decimocuarto Sueldo (Recaudador EPMAPS)	366.00	
	152.16.01	710601	0 Aporte Patronal (Recuador EPMAPS)	578.11	
	152.16.02	710602	0 Fondo de Reserva (Recuador EPMAPS)	365.88	
	152.18.07	710707	0 Compensacion de Vacaciones No Gozadas por Cesación de Funciones	0.00	
	152.36.06	730606	0 Honorarios por Servicios Civiles	5,341.00	
	152.11.05	710105	0 Remuneraciones Unificadas	6,324.08	
	152.12.03	710203	0 Decimotercer	466.62	
	152.12.04	710204	0 Decimocuarto	427.00	
	15.16.01	710601	0 Aporte Patronal	736.82	
				TOTAL PROYECTO 32	19,363.51
	PROYECTO 33 INFOCENTRO	152.31.05	730105	0 Telecomunicaciones	406.80
				TOTAL PROYECTO 33	406.80
PROYECTO 34 RECOLECCIÓN RESIDUOS SÓLIDOS	152.11.05	710105	0 Remuneración Unificada	12,000.00	
	152.11.06	710106	0 Sueldo Unificado (Recolección Residuos Sólidos)	95,024.00	
	152.12.03	710203	0 Decimo Tercero	10,412.00	
	152.12.04	710204	0 Decimo Cuarto	7,980.00	
	152.15.09	710509	0 Horas extraordinarias	13,920.00	
	152.16.01	710601	0 Aporte Patronal	14,816.20	
	152.16.02	710602	0 Fondo de Reserva	10,407.84	
	152.18.07	710707	0 Compensacion de Vacaciones no Gozadas por Cesación de Funciones	3,000.00	
	152.15.10	7105100	0 Servicios Personales de Contrato	0.00	
	152.34.05	730405	0 Vehiculos (MANTENIMIENTO)	5,000.00	
	152.38.01	730801	0 Alimentos y Bebidas	6,795.90	
	152.38.02	730802	0 Vestuario, lenceria y prendas de proteccion	8,166.10	

SERVICIO PÚBLICO

Nº PROYECTO	CODIGO		Cuentas	TOTAL
	CONTABLE	PRESUP.		
PROYECTO 34 RECOLECCIÓN RESIDUOS SÓLIDOS	152.38.03	730803	0 Combustibles y lubricantes (VOLQUETA Y CAMIONETA)	12,000.00
	152.38.04	730804	0 Materiales de Oficina	944.06
	152.38.05	730805	0 Materiales de Aseo	210.00
	152.38.06	730806	0 Herramientas y equipos menores	2,040.00
	152.38.13	730813	0 Repuestos y accesorios	15,400.00
	152.38.99	730899	0 Otros de uso y consumo de inversion	1,500.00
	152.39.02	770102	0 Tasas Generales, Impuestos, Contribuciones, Permisos, Licencias	600.00
	125.35.01 152.40.02	770201	0 Seguros (SOAT, MATRÍCULA, SEGURO)	4,000.00
			TOTAL PROYECTO 34	224,216.10
PROYECTO Nª44 ROMERÍA 2016	152.38.01	730801	0 Alimentos y Bebidas	3,400.00

DEUDA PÚBLICA

Nº DE PROYECTO	CODIGO		Cuentas	TOTAL
	CONTABLE	PRESUP.		
PAGO FIDEICOMISO	223.01.01	960201	0 Al Sector Público Financiero (Pago Fideicomiso)	18,090.47
	224.98.01	970101	0 Cuentas por Pagar Años anteriores	276,876.05
	224.98.01	970101	0 Cuentas por Pagar Años anteriores	9,376.42
	224.97.02	970102	0 Depósito de Terceros	1,568.16
	637.99.02	990102	0 Obligaciones de Ejercicios Anteriores por Gastos de Bienes y Servicios	13,522.72

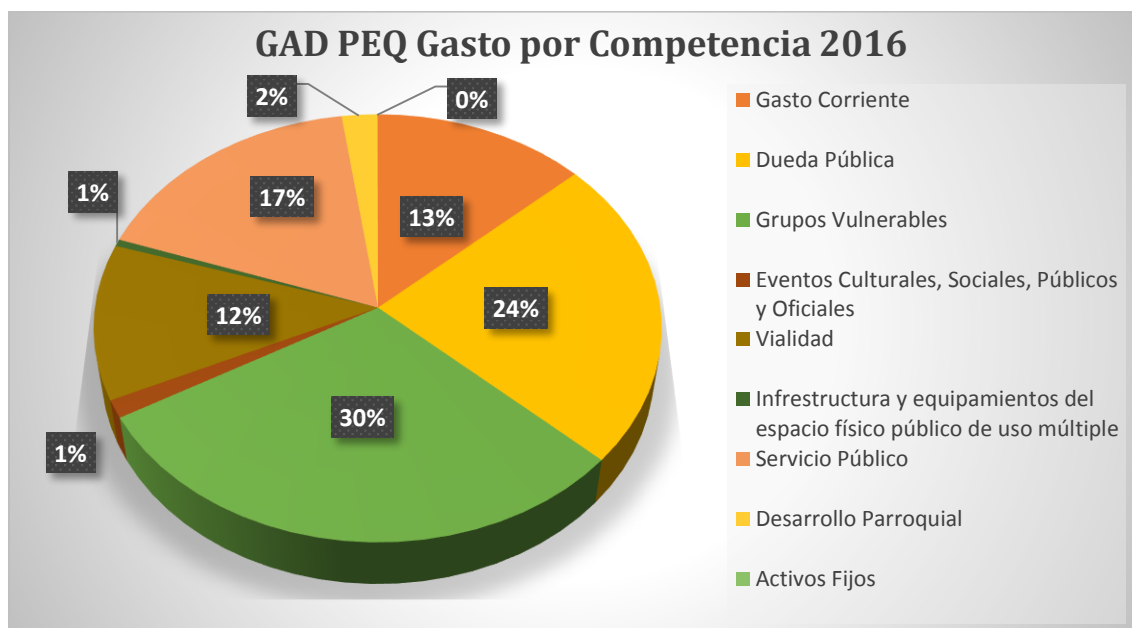
ASIGNACIÓN PRESUPUESTARIA POR COMPETENCIA DEL GAD PARROQUIAL DE EL QUINCHE

Los gobiernos autónomos descentralizados rurales del Ecuador deben ejercer sus actividades de acuerdo a las competencias establecidas en el artículo 65 del COOTAD, basándose además en las funciones establecidas en el artículo 64 del mismo código.

Por tal razón el presupuesto del GAD Parroquial de El Quinche, de acuerdo a la necesidad de la parroquia, se ha dividido en los siguientes grupos apegados a sus competencias exclusivas y concurrentes.

GAD PEQ: EGRESOS 2016

Nº	Grupo del Gasto por Competencia	Valor Codificado	Porcentaje
1	Gasto Corriente	180,957.18	13.29%
2	Dueda Pública	319,433.82	23.46%
3	Grupos Vulnerables	408,636.82	30.01%
4	Eventos Culturales, Sociales, Públicos y Oficiales	18,285.14	1.34%
5	Vialidad	160,050.08	11.75%
6	Infreestructura y equipamientos del espacio físico público de uso múltiple	7,100.00	0.52%
7	Servicio Público	236,616.41	17.38%
8	Desarrollo Parroquial	30,122.11	2.21%
9	Activos Fijos	564.30	0.04%
	Total del Presupuesto	1,361,765.86	100.00%

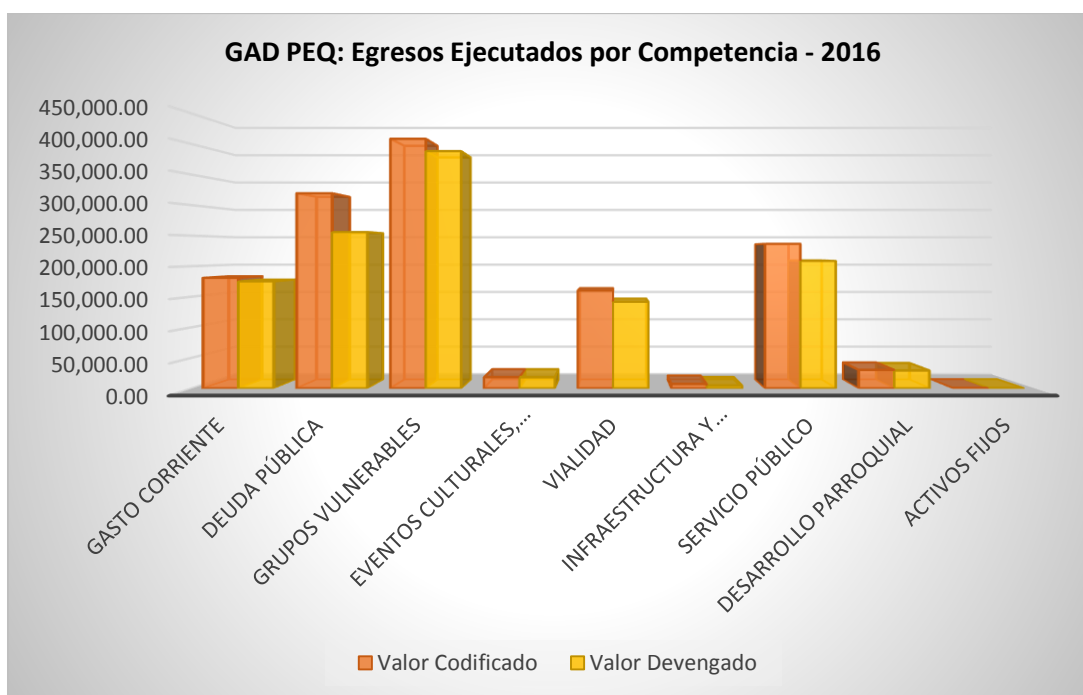


G.A.D PARROQUIAL DE "EL QUINCHE"
Rendición de Cuentas 2016

Se presenta los valores ejecutados y pendientes por devengar de los grupos clasificados de acuerdo a las competencias exclusivas y concurrentes del Gobierno Parroquial.

GAD PEQ: Egresos Ejecutados por Competencia - 2016

Nº	Grupo del Gasto por Competencia	Valor Codificado	Valor Devengado	Valor por Devengar	Porcentaje
1	Gasto Corriente	180,957.18	175,089.73	5,867.45	3.24%
2	Deuda Pública	319,433.82	256,028.79	63,405.03	19.85%
3	Grupos Vulnerables	408,636.82	388,411.36	20,225.46	4.95%
4	Eventos Culturales, Sociales, Públicos y Oficiales	18,285.14	18,245.79	39.35	0.22%
5	Vialidad	160,050.08	141,866.58	18,183.50	11.36%
6	Infraestructura y equipamientos del espacio físico público de uso múltiple	7,100.00	4,573.80	2,526.20	35.58%
7	Servicio Público	236,616.41	208,560.04	28,056.37	11.86%
8	Desarrollo Parroquial	30,122.11	29,202.12	919.99	3.05%
9	Activos Fijos	564.30	564.30	0.00	0.00%
	Total del Presupuesto	1,361,765.86	1,222,542.51	139,223.35	10.22%



Como se muestra en las imágenes el Gobierno Parroquial del Quinche para el año 2016 tiene como resultado el 10.22% pendiente de devengar del presupuesto, por la falta de recaudación del 12.20% de los ingresos igualmente presupuestados.

CONCLUSIONES

- El presupuesto del Gobierno Parroquial del Quinche cumple con lo establecido en el COOTAD con respecto a la asignación de las partidas presupuestarias, artículo 198, como es la destinación del 30% de las transferencias del estado para el gasto corriente siendo el 13.29% que Gobierno Parroquial destina para este rubro; de igual manera la asignación para los grupos de atención prioritaria o grupos vulnerables debe ser por lo mínimo el 10% del presupuesto de la institución, según el artículo 249 del COOTAD, siendo el 30.01% la asignación del presupuesto del Gobierno Parroquial para este grupo.
- El Gobierno Parroquial del Quinche tiene un déficit del 1.97% debido a las transferencias pendientes de las asignaciones presupuestarias por devolución de IVA, del cual se recaudó 21,360.19 dólares siendo \$58,524.79 el valor pendiente por recaudar, por contribución de los comerciantes de la plataforma ferial ya que no fue posible la emisión de la resolución del cobro del uso del espacio físico de la plataforma ferial en el año 2016 y por mantener pendiente la liquidación de los convenios que el GAD PEQ mantiene con el MIES, con esto se aclara que el Gobierno Parroquial del Quinche no requiere un endeudamiento para cubrir dicho déficit ya que el valor de recuperación de IVA se traslada al presupuesto del siguiente periodo el mismo que se destina para cubrir el 1.97% que se suma a las Cuentas por Pagar de Años Anteriores.
- El Gobierno Parroquial del Quinche cumple con el 90% aproximado de su asignación presupuestaria para el año 2016, lo que representa un buen índice de cumplimiento de los objetivos establecidos, cabe señalar que el año 2016 fue el período en que el Ministerio de Finanzas redujo el presupuesto en un 32.81% y el Municipio de Quito en un 10.92%, pese a esta situación y con la autogestión eficiente se logró cumplir con la gran mayoría de metas establecidas.
- El logro más significativo del Gobierno Parroquial del Quinche en el año 2016 fue recibir el Acta Entrega- Recepción del Inmueble "LA ESTANCIA", con fecha 10 de noviembre del 2016, bienes que están valorados en 2, 196,302.39 dólares ya que corresponden a un total de 28 hectáreas, con esto se justifica el valor de \$29,202.12 (1.33%), invertido para el pago por impuestos prediales, notaría, honorarios profesionales y demás trámites para la legalización de dichos predios.